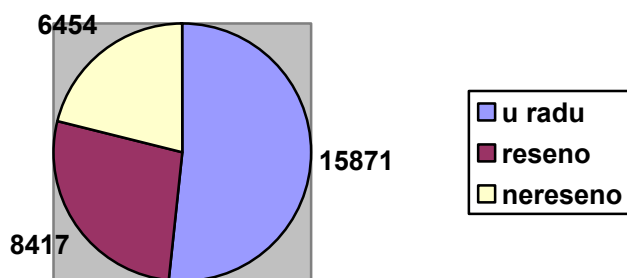


# ИЗВЕШТАЈ АПЕЛАЦИОНОГ СУДА У БЕОГРАДУ ЗА ПЕРИОД

**Од 01.01.2022. године до 30.06.2023. године**

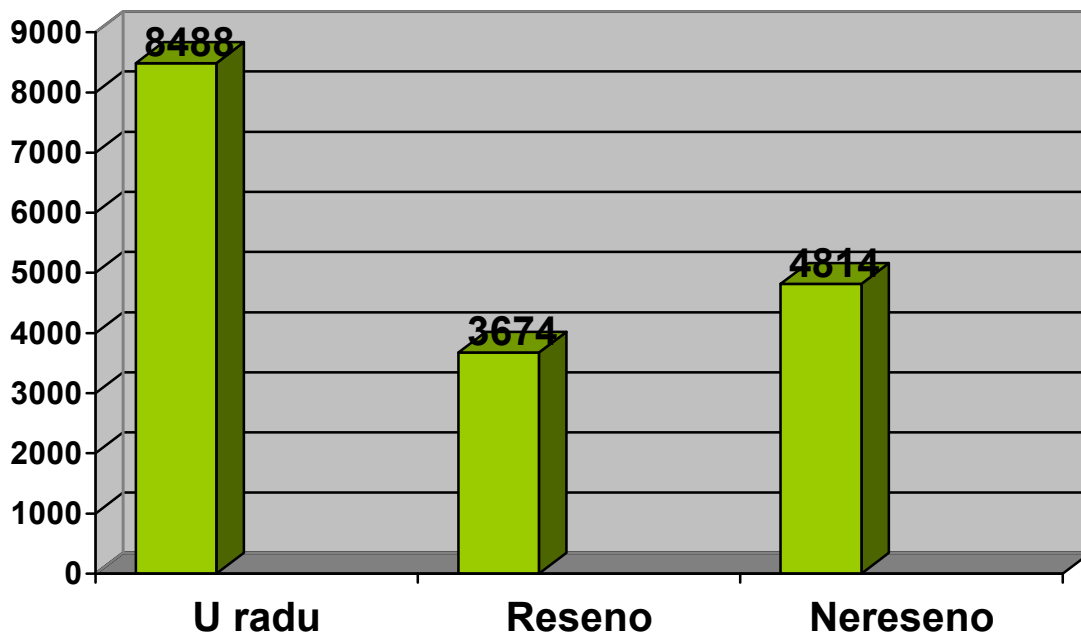
**Подаци за све материје - укупни резултати рада**

Материја	Број судија у суду	Укупан број предмета у раду материје	Укупан број решених предмета у материји	Укупан број нерешених предмета у материји	Просечан прилив предмета по судији у материји	Просечан број решених предмета по судији у материји	Просечно предмета у раду по судији у материји
Грађанско одељење	<b>31</b>	8488	3674	4814	23,22	19,75	155,29
Грађанско одељење за радне спорове	<b>15</b>	3688	2560	1128	30,04	28,44	75,20
Кривично одељење	<b>18</b>	2834	2497	337	23,81	23,12	18,72
Одељење за кривичне поступке према малолетницима	<b>4</b>	68	55	13	2,67	2,29	3,25
Посебно одељење за организовани криминал	<b>17</b>	267	243	24	2,30	2,38	1,41
Одељење за ратне злочине	<b>5</b>	19	15	4	0,53	0,50	0,80
Веће за поступке по захтевима за рехабилитацију	<b>6</b>	23	16	7	0,25	0,44	1,17
Одељење за поступање по захтевима за заштиту права на суђење у разумном року	<b>44</b>	484	357	127	1,25	1,35	2,89
<b>УКУПНО:</b>	<b>65</b>	<b>15871</b>	<b>9417</b>	<b>6454</b>	<b>26,28</b>	<b>24,15</b>	<b>99,29</b>



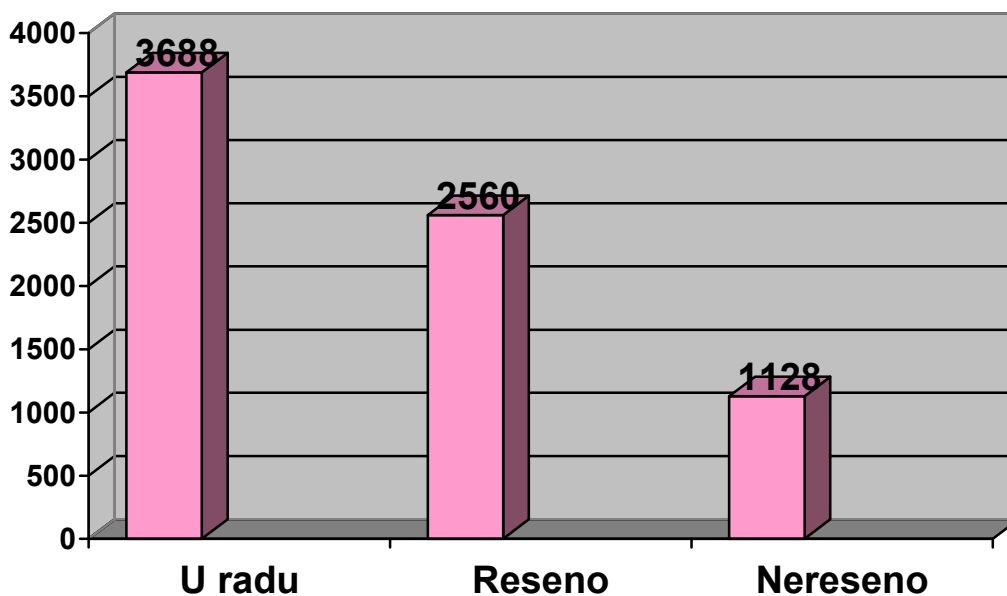
## Грађанско одељење (Гж, Гж2, Гж3, Гж4, Гж уз, Р и Р3)

Материја	Број судија у суду	Укупан број предмета у раду материје	Укупан број решених предмета у материји	Укупан број нерешених предмета у материји	Просечан прилив предмета по судији у материји	Просечан број решених предмета по судији у материји	Просечно предмета у раду по судији у материји
Грађанско одељење	<b>31</b>	8488	3674	4814	23,22	19,75	155,29



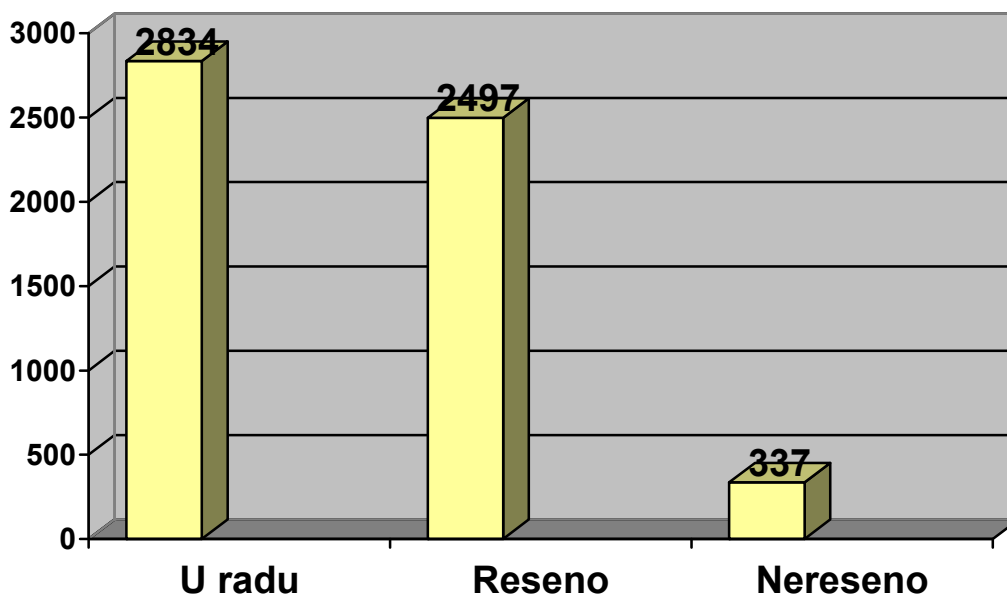
## Грађанско одељење за радне спорове (Гж1, Гж1 уз, Р1 и Р4)

Материја	Број судија у суду	Укупан број предмета у раду материје	Укупан број решених предмета у материји	Укупан број нерешених предмета у материји	Просечан прилив предмета по судији у материји	Просечан број решених предмета по судији у материји	Просечно предмета у раду по судији у материји
Грађанско одељење за радне спорове	<b>15</b>	3688	2560	1128	30,04	28,44	75,20



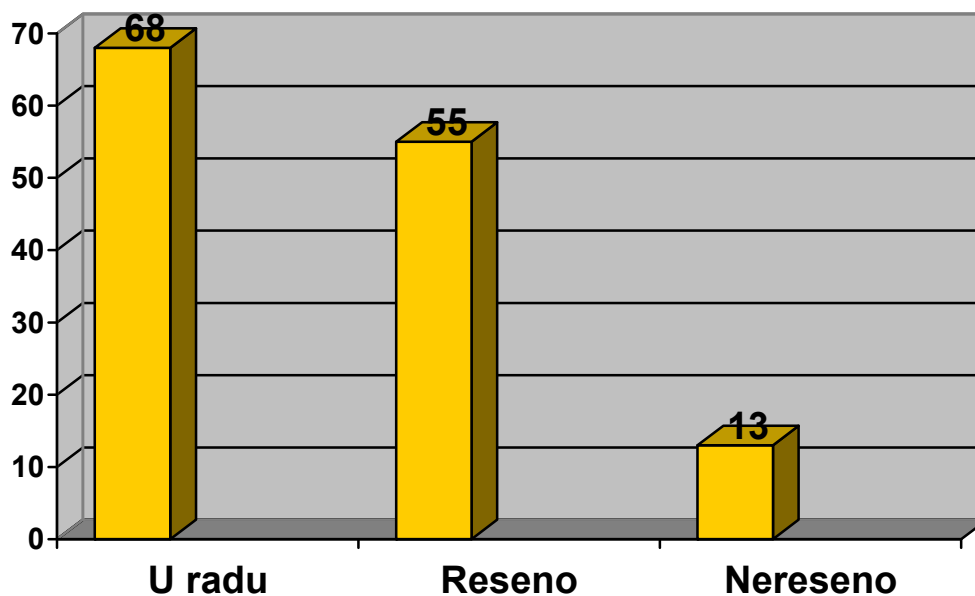
**Кривично одељење (Кж1, Кж2, Кж3, Кр, Кж1 По3, Кж2 По3, Кр По3, Кж кре, Кж Пои, Кж р, Кж1 Спк, Кж Тои, Кз2 Спк, Кж2 По3 Спк)**

<b>Материја</b>	<b>Број судија у суду</b>	<b>Укупан број предмета у раду материје</b>	<b>Укупан број решених предмета у материји</b>	<b>Укупан број нерешених предмета у материји</b>	<b>Просечан прилив предмета по судији у материји</b>	<b>Просечан број решених предмета по судији у материји</b>	<b>Просечно предмета у раду по судији у материји</b>
Кривично одељење	<b>18</b>	2834	2497	337	23,81	23,12	18,72



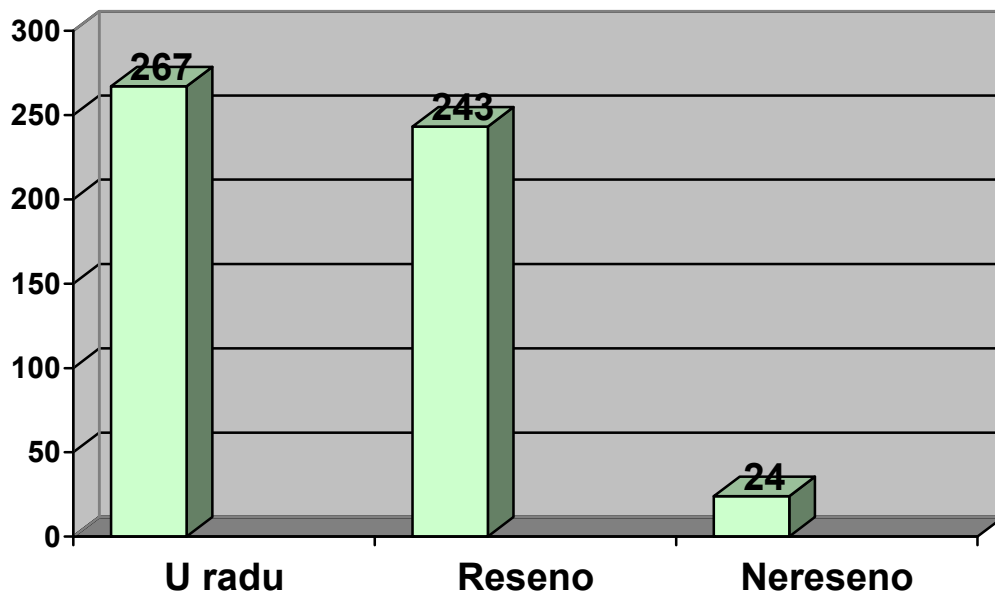
## Одељење за кривиче поступке према малолетницима

Материја	Број судија у суду	Укупан број предмета у раду материје	Укупан број решених предмета у материји	Укупан број нерешених предмета у материји	Просечан прилив предмета по судији у материји	Просечан број решених предмета по судији у материји	Просечно предмета у раду по судији у материји
Одељење за кривичне поступке према малолетницима	<b>4</b>	68	55	13	2,67	2,29	3,25



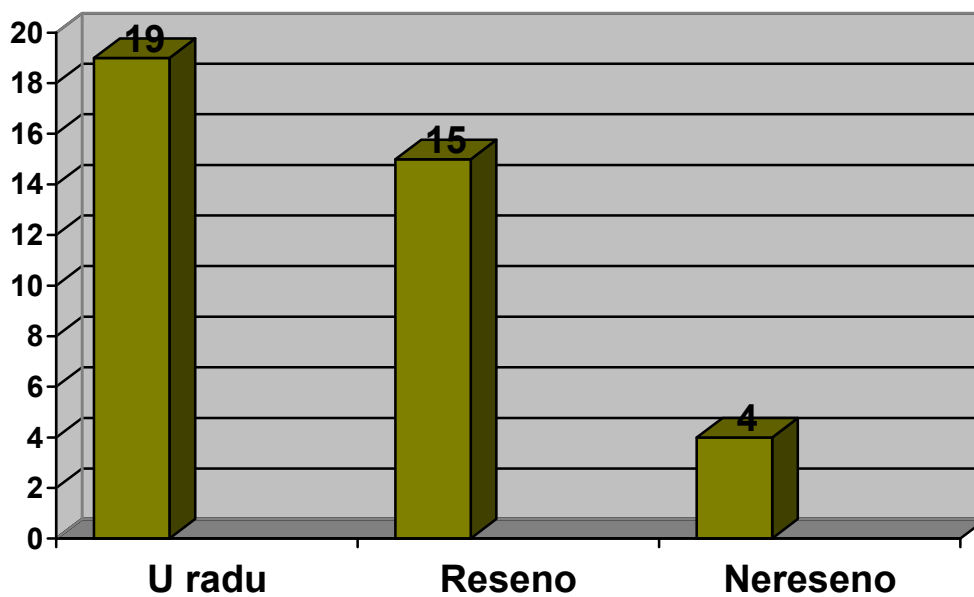
## Посебно одељење за организовани криминал

Материја	Број судија у суду	Укупан број предмета у раду материје	Укупан број решених предмета у материји	Укупан број нерешених предмета у материји	Просечан прилив предмета по судији у материји	Просечан број решених предмета по судији у материји	Просечно предмета у раду по судији у материји
Посебно одељење за организовани криминал	<b>17</b>	267	243	24	2,30	2,38	1,41



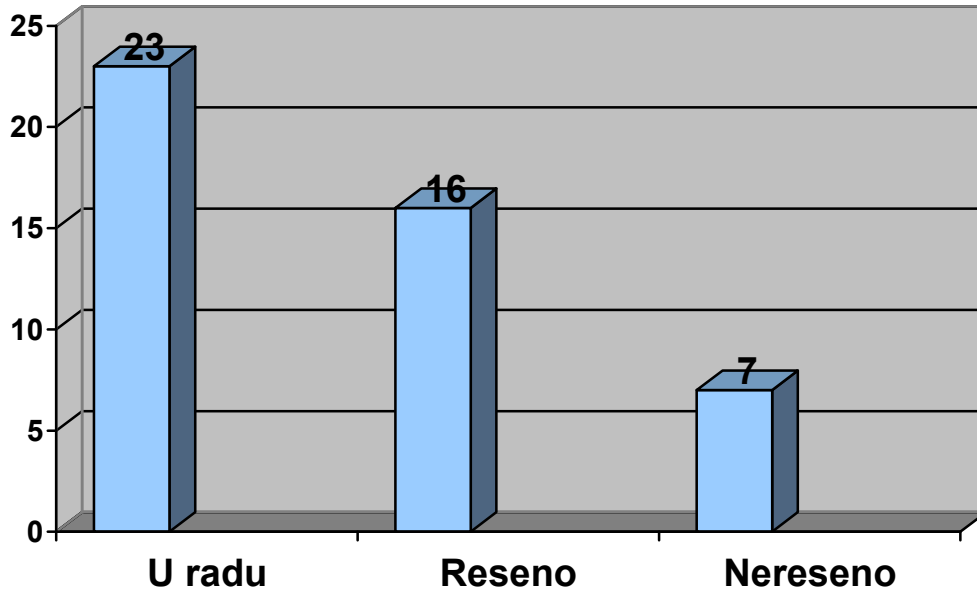
## Одељење за ратне злочине

Материја	Број судија у суду	Укупан број предмета у раду материје	Укупан број решених предмета у материји	Укупан број нерешених предмета у материји	Просечан број решених предмета по судији у материји	Просечно предмета у раду по судији у материји	Просечан прилив предмета по судији у материји
Одељење за ратне злочине	<b>5</b>	19	15	4	0,53	0,50	0,80



## Одељење за поступке по захтевима за рехабилитацију

Материја	Број судија у суду	Укупан број предмета у раду материје	Укупан број решених предмета у материји	Укупан број нерешених предмета у материји	Просечан прилив предмета по судији у материји	Просечан број решених предмета по судији у материји	Просечно предмета у раду по судији у материји
Веће за поступке по захтевима за рехабилитацију	<b>6</b>	23	16	7	0,25	0,44	1,17





## Одељење за поступање по захтевима за заштиту права на суђење у разумном року

Материја	Број судија у суду	Укупан број предмета у раду материје	Укупан број решених предмета у материји	Укупан број нерешених предмета у материји	Просечан прилив предмета по судији у материји	Просечан број решених предмета по судији у материји	Просечно предмета у раду по судији у материји
Одељење за поступање по захтевима за заштиту права на суђење у разумном року	<b>44</b>	484	357	127	1,25	1,35	2,89

