



АПЕЛАЦИОНИ СУД У БЕОГРАДУ

ИЗВЕШТАЈ О РАДУ

**ВИШИХ и ОСНОВНИХ СУДОВА
СА ПОДРУЧЈА АПЕЛАЦИОНОГ СУДА У БЕОГРАДУ**

ЗА

ПЕРИОД ОД 01.01.2023. ГОДИНЕ ДО 31.12.2023.ГОДИНЕ

**БЕОГРАД
01.03.2024. године**



ИЗВЕШТАЈ О РАДУ
ВИШИХ и ОСНОВНИХ СУДОВА
СА ПОДРУЧЈА АПЕЛАЦИОНОГ СУДА У БЕОГРАДУ
ЗА ПЕРИОД ОД 01.01.2023. ГОДИНЕ ДО 31.12.2023.ГОДИНЕ

У в о д

Апелациони суд у Београду, у складу са Законом о седиштима и подручјима судова и јавних тужилаштава („Службени гласник РС“ бр. 101/13), којим је промењена територијална надлежност и стварна надлежност суда, стварно и територијално је надлежан за 4 виша суда (Виши суд у Београду, Ваљеву, Смедереву и Панчеву), као и 13 основних судова (Први, Други и Трећи основни суд у Београду, Основни суд у Лазаревцу, Младеновцу, Обреновцу, Великој Плани, Смедереву, Ваљеву, Мионици, Убу, Вршцу и Панчеву).

У овом извештају дата је анализа и оцена резултата рада виших судова са подручја Апелационог суда у Београду, кроз анализу статистичких података из извештаја о раду судова, који су достављени од стране председника судова. Такође је урађена и анализа поступања судова у старим предметима.

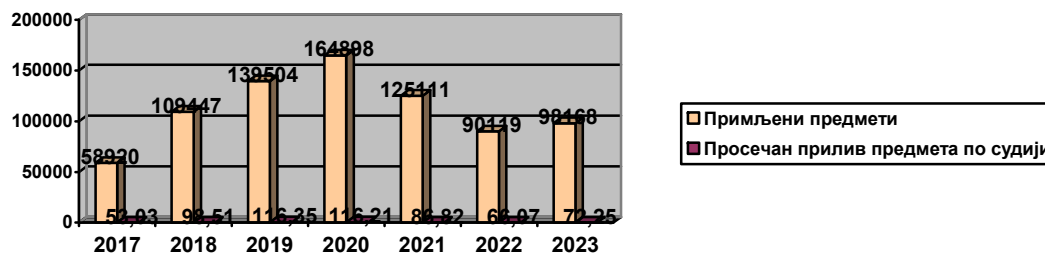
Јединствени подаци за све материје виших судова од 01.01.2023. до 31.12.2023. године

Суд	Број судија у суду	Нерешено на почетку	Укупно приљено предмета	Просечан прилив предмета по судији у суду	Укупно у раду суда	Укупно решено			Просечно решено по судији у суду	Нерешено на крају	Просечно предмета остало у раду по судији у суду	Смањење предмета у раду (укупно у раду према решеним предметима)	Процент мериторно решених предмета	Процент решених предмета на други начин	Савладавање прилива
						Мериторно	На други начин	Укупно решено							
Виши суд у Београду	93	86612	81491	79,66	168.103	39854	35586	75.440	73,74	92663	996,38	44,88%	52,83%	47,17%	92,57
Виши суд у Панчеву	9	558	4845	48,94	5.403	3987	879	4.866	49,15	537	59,67	90,06%	81,94%	18,06%	100,43
Виши суд у Смедереву	11	917	5700	47,11	6.617	3468	1417	4.885	40,37	1732	157,45	73,82%	70,99%	29,01%	85,70
Виши суд у Ваљеву	8	893	4132	46,95	5.025	3594	1118	4.712	53,55	313	39,13	93,77%	76,27%	23,73%	114,04
Укупно	121	88.980	96168	72,25	185.148	50903	39000	89.903	67,55	95245	787,15	48,56%	56,62%	43,38%	93,49

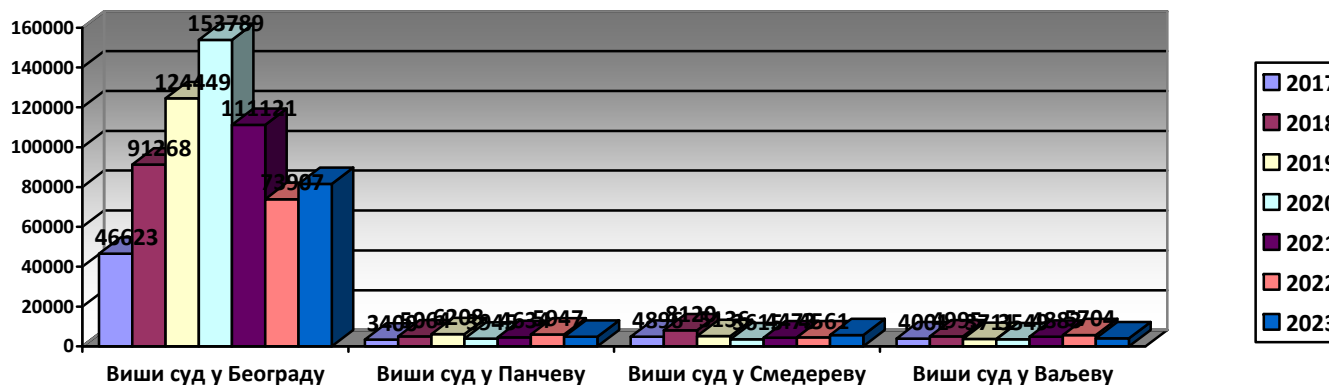
У вишим судовима на територији Апелационог суда у Београду, судијску функцију у току 2023. године обављао је **121 судија**, који су уједно и добијали редован прилив предмета, што је мање у односу на 2022. годину када је обављало 124 судија, што је мање у односу на 2021. годину када је обављао 131 судија, што је мање и у односу на 2020. годину када је обављало 129 судија, а више у односу на 2019. годину, када је судијску функцију обављало 109 судија, у 2018. и 2017. години години судијску функцију обављао је 101 судија. У односу на овај број поступајућих судија, у складу са Судским пословником, израчунавани су подаци који се односе на просечан број предмета у раду по судији, просечан број решених предмета по судији, просечан прилив предмета по судији.

- **Укупан број нерешених предмета на почетку извештајног периода** је био 88.980;
- **Број укупно примљених предмета је био 96.168** што је више у односу на 2022. годину - 90.119; што је мање у односу на 2021. - 125.111 предмета; на 2020. - 164.898 предмета, на 2019. - 139.504 предмета, на 2018. - 109.447 предмета;
- **Просечан прилив предмета по судији** био је 72,25 предмета;
- **Укупан број предмета у раду био је 185.148 предмета**, што је више у односу на 2022. годину када је било 168.831, што је више у односу на 2021. годину - у раду је било 177.816 предмета, више у односу на 2020. годину - у раду 210.995, што је више у односу на 2019. годину - у раду 184.447, што је више за у односу на 2018. - у раду 141.943 предмета;
- **Укупан број решених предмета је 89.903** што је за 11,14% више у односу на 2022. годину.
- **Просечан број решених предмета по судији је 67,55** предмета;
- **Укупан број нерешених предмета на крају извештајног периода је 95.245;**
- **Просечан број предмета у раду по судији**, био је 787,15 предмета што је више у односу на крај 2022. и 2021. годину;
- **Прилив новопримљених предмета је на нивоу свих судова савладан за 93,49%**

Графички приказ прилива предмета виших судова током 2017., 2018., 2019., 2020., 2021., 2022. и 2023. године

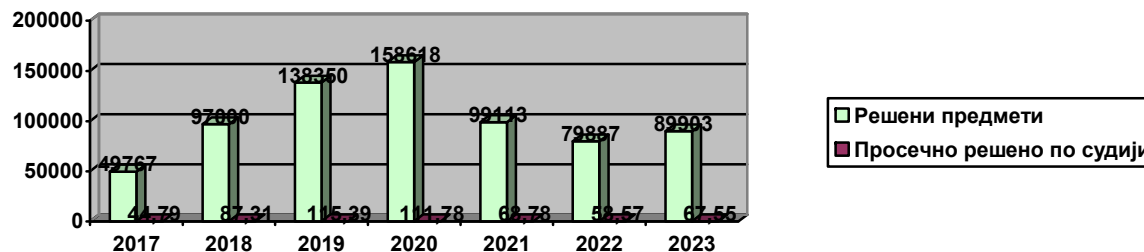


Графички приказ прилива предмета свих виших судова појединачно током 2017., 2018., 2019., 2020., 2021.и 2022. године



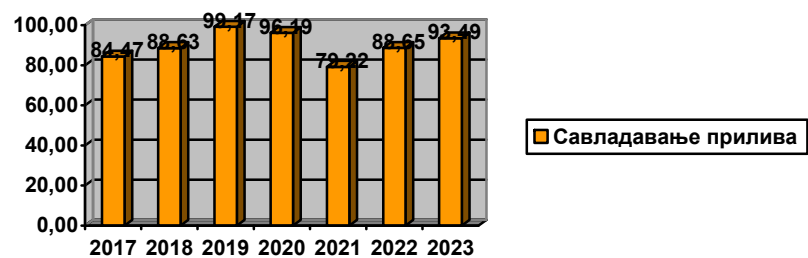
Током 2023. године од укупно примљених предмета 96.168, највећи број предмета примио је Виши суд у Београду и то 81.491 предмета, што је процентуално 84,74% предмета, што и даље указује на највећу оптерећеност тог суда.

Графички приказ решених предмета свих виших судова током 2017., 2018., 2019., 2020., 2021., 2022. и 2023. године

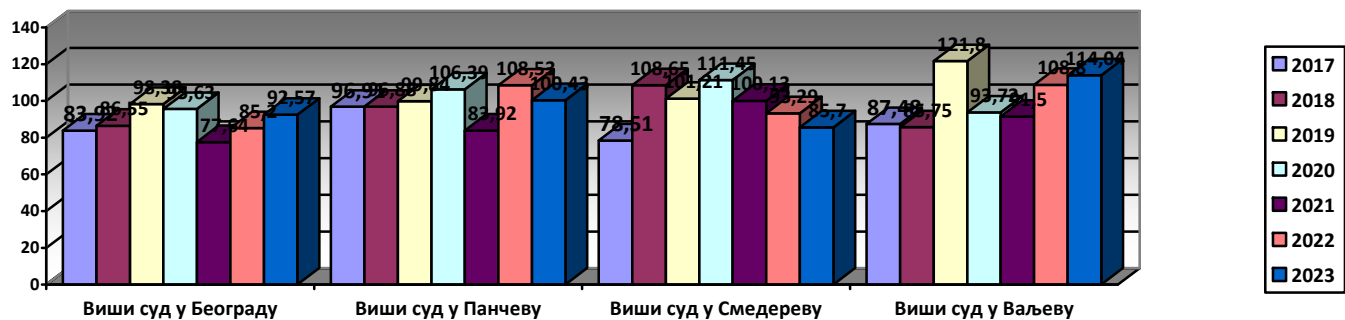


Посматрајући број решених предмета који је и у овој години веома значајан, са порастом у односу на претходну годину, потребно је нагласити да је највећи број предмета био решен током 2020. године.

Графички приказ савладавања прилива предмета свих виших судова током 2017., 2018., 2019., 2020., 2021., 2022. и 2023. године



Графички приказ савладавања прилива предмета виших судова појединачно током 2017., 2018., 2019., 2020., 2021., 2022. и 2023. године



Поред значајног прилива предмета, судије свих виших судова уложиле су велики напор и решиле велики број предмета током 2023. године. Потребно је истаћи да су Виши суд у Панчеву и Виши суд у Ваљеву савладали прилив предмета.

Подаци по судовима

У овом делу извештаја дата је анализа у погледу резултата рада сваког суда посебно, за поједине материје. Упоредна анализа рада виших судова, по материјама, посебно је исказана кроз табеле.

ВИШИ СУД У БЕОГРАДУ

Територијална надлежност Вишег суда у Београду, у складу са Законом о седиштима и подручјима судова и јавних тужилаштава и Законом о уређењу судова („Службени гласник РС“, бр. 101/13), обухвата подручје **Првог, Другог и Трећег основног суда у Београду, Основног суда у Лазаревцу, Основног суда у Младеновцу и Основног суда у Обреновцу**, као и територију Републике Србије за кривична дела организованог криминала и ратне злочине, за спорове о ауторским и сродним правима и заштити и употреби проналазака, индустријског дизајна, модела, узорака, жигова, ознака географског порекла, топографије интегрисаних кола, односно топографије полупроводничких производа и оплемењивача биљних сорти, као и за спорове поводом објављивања информације.

Резултати рада Вишег суда у Београду за период од 01.01.2023. године до 31.12.2023.године

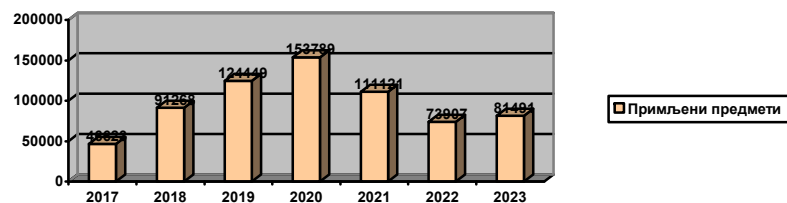
У Вишем суду у Београду, судијску функцију у периоду од 01.01.2023. године до 31.12.2023.године обављало је 93 судија, који су редовно добијали прилив.

Статистички подаци о укупним резултатима рада суда за период од 01.01.2023. године до 31.12.2023.године, су следећи:

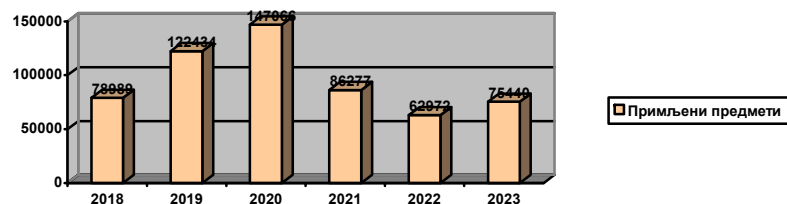
Суд	Број судија у суду	Нерешено на почетку	Укупно приљено предмета	Просечан прилив предмета по судији у суду	Укупно у раду суда	Укупно решено			Просечно решено по судији у суду	Нерешено на крају	Просечно предмета остало у раду по судији у суду	Смањење предмета у раду (укупно у раду према решеним предметима)	Процент мериторно решених предмета	Процент решених предмета на други начин	Савладавање прилива
						Мериторно	На други начин	Укупно решено							
Виши суд у Београду	93	86612	81491	79,66	168.103	39854	35586	75.440	73,74	92663	996,38	44,88%	52,83%	47,17%	92,57

- Укупан број примљених предмета у суду – је био 81.491 што је више у односу на 2022. годину за 9,30%;
- Савладавање прилива – 92,57 %;
- Укупан број решених предмета у суду – је био 75.440 што је више у односу на 2022. годину за 16,52%;

Графички приказ прилива предмета Вишег суда у Београду током 2017., 2018., 2019., 2020., 2021.и 2022. године



Графички приказ решених предмета Вишег суда у Београду током 2018., 2019., 2020., 2021., 2022. и 2023. године



За период од 01.01.2023. године до 31.12.2023.године, суд бележи смањење укупног броја предмета у раду за 44,88%.

Статистички подаци о резултатима рада суда по претежно судећим материјама за период од 01.01.2023. године до 31.12.2023.године

Суд	Број судија у суду	Нерешено на почетку	Укупно пријено предмета	Просечан прилив предмета по судији у суду	Укупно у раду суда	Укупно решено			Просечно решено по судији у суду	Нерешено на крају	Просечно предмета остало у раду по судији у суду	Смањење предмета у раду (укупно у раду према решеним предметима)	Процент мериторно решених предмета	Процент решених предмета на други начин	Савладавање прилива
						Мериторно	На други начин	Укупно решено							
П	18	4672	2671	13,49	7.343	1225	1113	2.338	11,81	5005	278,06	31,84%	52,40%	47,60%	87,53
П1	18	305	116	0,59	421	105	50	155	0,78	266	14,78	36,82%	67,74%	32,26%	133,62
П2	18	129	158	0,80	287	81	56	137	0,69	150	8,33	47,74%	59,12%	40,88%	86,71
ГЖ	25	72960	26798	97,45	99.758	17311	4032	21.343	77,61	78415	3.136,60	21,39%	81,11%	18,89%	79,64
ГЖ1	25	394	1170	4,25	1.564	969	142	1.111	4,04	453	18,12	71,04%	87,22%	12,78%	94,96
ГЖ2	25	53	310	1,13	363	288	23	311	1,13	52	2,08	85,67%	92,60%	7,40%	100,32
К	13	996	692	4,84	1.688	524	144	668	4,67	1020	78,46	39,57%	78,44%	21,56%	96,53
К-По1	17	101	246	1,32	347	28	198	226	1,21	121	7,12	65,13%	12,39%	87,61%	91,87
К-По2	6	27	6	0,09	33	4	3	7	0,11	26	4,33	21,21%	57,14%	42,86%	116,67
КПо3	11	75	81	0,67	156	69	11	80	0,66	76	6,91	51,28%	86,25%	13,75%	98,77
К По4	4	125	89	2,02	214	72	29	101	2,30	113	28,25	47,20%	71,29%	28,71%	113,48
КЖ1	6	158	990	15,00	1.148	965	2	967	14,65	181	30,17	84,23%	99,79%	0,21%	97,68
КИМ	4	162	504	11,45	666	464	22	486	11,05	180	45,00	72,97%	95,47%	4,53%	96,43
КМ	4	57	402	9,14	459	302	50	352	8,00	107	26,75	76,69%	85,80%	14,20%	87,56
УКУПНО	87	80214	34233	35,77	114.447	22407	5875	28.282	29,55	86165	990,40	24,71%	79,23%	20,77%	82,62

ПОСЕБНО ОДЕЉЕЊЕ ЗА ОРГАНИЗОВАНИ КРИМИНАЛ

Посебно одељење за организовани криминал Вишег суда у Београду, у периоду од **01.01.2023. године до 31.12.2023.године**:

- **примило** укупно 18.530 нових предмета,
- **укупно у раду** имало 19.336 предмета.

У току 2023. године **решено** је укупно 18.602 предмета, тако да је у раду Одељења на дан 31.12.2023.године, **остало 734 нерешена** предмета што је више за око 58% у односу на 2022. годину.

ОДЕЉЕЊЕ ЗА РАТНЕ ЗЛОЧИНЕ

Одељење за ратне злочине Вишег суда у Београду, у периоду од **01.01.2023. године до 31.12.2023.године**:

- **примило** укупно 308 нових предмета,
- **укупно у раду** имало 377 предмета.

У току 2023. године **решено** је укупно 282 предмета, тако да је у раду Одељења на дан 31.12.2023.године, **остало 95 нерешених** предмета.

ОДЕЉЕЊЕ ЗА КОРУПТИВНЕ ПРЕДМЕТЕ

Одељење за коруптивне предмете Вишег суда у Београду, у периоду од **01.01.2023. године до 31.12.2023.године**:

- **примило** укупно 607 нових предмета,
- **укупно у раду** имало 647 предмета.

У току 2023. године **решено** је укупно 586 предмета, тако да је у раду Одељења на дан 31.12.2023.године, **остао 61 нерешен** предмет.

ВИШИ СУД У ПАНЧЕВУ

Територијална надлежност Вишег суда у Панчеву, у складу са Законом о седиштима и подручјима судова и јавних тужилаштава и Законом о уређењу судова („Службени гласник РС“, бр. 101/13), обухвата подручје Основног суда у Вршцу и Основног суда у Панчеву.

У Вишем суду у Панчеву судијску функцију у периоду од **01.01.2023. године до 31.12.2023.године** обављало је 9 судија, који су примали редован прилив.

Статистички подаци о укупним резултатима рада суда за период од **01.01.2023. године до 31.12.2023.године**, су следећи:

Суд	Број судија у суду	Нерешено на почетку	Укупно приљено предмета	Просечан прилив предмета по судији у суду	Укупно у раду суда	Укупно решено			Просечно решено по судији у суду	Нерешено на крају	Просечно предмета остало у раду по судији у суду	Смањење предмета у раду (укупно у раду према решеним предметима)	Процент мериторно решених предмета	Процент решених предмета на други начин	Савладавање прилива
						Мериторно	На други начин	Укупно решено							
Виши суд у Панчеву	9	558	4845	48,94	5.403	3987	879	4.866	49,15	537	59,67	90,06%	81,94%	18,06%	100,43

- **Укупан број примљених предмета у суду – 4.845;** што је смањење у односу на 2022. годину када је примљено 5947 предмета. У односу на претходне године уочава се приближан број прилива предмета, у односу на 2021. годину када је примљено 4634; у односу на 2020. годину када је било 3945, прилив је смањен у односу на 2019. годину када је било 6208, а повећан у односу на 2018. годину када је било 5064;
- **Укупан број решених предмета у суду –** је био 4.866, што је мање у односу на 2022. годину када је решено 6.454, што је више у односу на 2021. годину када је решено 4197, што је више у односу на 2020. годину када је решено 4197, што је мање у односу на 2019. годину када је решено 6198, а што је мање у односу на 2018. годину када је решено 4906;
- **Савладавање прилива – 100,43 %;**

За период од 01.01.2023. године до 31.12.2023.године, суд бележи **смањење укупног броја предмета у раду** за 90,06% што је приближно у односу на 2022. годину када је било 92,04%, док је веће смањење у односу на 2021. годину, када је било 78,50%, мање у односу на 2020. годину када је смањење било 92,94%, мање у односу на 2019. годину када је било 91,56%, док је смањење укупног броја предмета у раду више у односу на 2018. годину када је било **89,74%** и у односу на 2017. годину када је било **89,10 %**.

Статистички подаци о резултатима рада суда по претежно судећим материјама за период од 01.01.2023. године до 31.12.2023.године

Суд	Број судија у суду	Нерешено на почетку	Укупно пријено предмета	Просечан прилив предмета по судији у суду	Укупно у раду суда	Укупно решено			Просечно решено по судији у суду	Нерешено на крају	Просечно предмета остало у раду по судији у суду	Смањење предмета у раду (укупно у раду према решеним предметима)	Процент мериторно решених предмета	Процент решених предмета на други начин	Савладавање прилива
						Мериторно	На други начин	Укупно решено							
П	4	103	113	2,57	216	45	42	87	1,98	129	32,25	40,28%	51,72%	48,28%	76,99
П1	2	3	0	0,00	3	1	1	2	0,09	1	0,50	66,67%	#VALUE!	#VALUE!	#DIV/0!
П2	4	8	27	0,61	35	13	7	20	0,45	15	3,75	57,14%	65,00%	35,00%	74,07
ГЖ	5	137	1729	31,44	1.866	1725	69	1.794	32,62	72	14,40	96,14%	96,15%	3,85%	103,76
ГЖ1	5	4	38	0,69	42	29	8	37	0,67	5	1,00	88,10%	78,38%	21,62%	97,37
ГЖ2	2	0	47	2,14	47	44	1	45	2,05	2	1,00	95,74%	97,78%	2,22%	95,74
К	2	46	41	1,86	87	38	9	47	2,14	40	20,00	54,02%	80,85%	19,15%	114,63
К-По1	0	0	0		0	0	0	0		0		#DIV/0!	#VALUE!	#DIV/0!	#DIV/0!
К-По2	0	0	0		0	0	0	0		0		#DIV/0!	#VALUE!	#DIV/0!	#DIV/0!
КПо3	0	0	0		0	0	0	0		0		#DIV/0!	#VALUE!	#DIV/0!	#DIV/0!
К По4	0	0	0		0	0	0	0		0		#DIV/0!	#VALUE!	#DIV/0!	#DIV/0!
КЖ1	3	12	288	8,73	300	277	4	281	8,52	19	6,33	93,67%	98,58%	1,42%	97,57
КИМ	1	52	70	6,36	122	87	8	95	8,64	27	27,00	77,87%	91,58%	8,42%	135,71
КМ	1	14	56	5,09	70	62	3	65	5,91	5	5,00	92,86%	95,38%	4,62%	116,07
УКУПНО	9	379	2409	24,33	2.788	2321	152	2.473	24,98	315	35,00	88,70%	93,85%	6,15%	102,66

ВИШИ СУД У СМЕДЕРЕВУ

Територијална надлежност Вишег суда у Смедереву, у складу са Законом о седиштима и подручјима судова и јавних тужилаштава и Законом о уређењу судова („Службени гласник РС“, бр. 101/13), обухвата подручје Основног суда у Великој Плани и Основног суда у Смедереву.

У Вишем суду у Смедереву, судијску функцију у току 2023. године обављало је 11 судија, који су добијали редован прилив предмета.

Статистички подаци о укупним резултатима рада суда за период од **01.01.2023. године до 31.12.2023.године**, су следећи:

Суд	Број судија у суду	Нерешено на почетку	Укупно пријено предмета	Просечан прилив предмета по судији у суду	Укупно у раду суда	Укупно решено			Просечно решено по судији у суду	Нерешено на крају	Просечно предмета остало у раду по судији у суду	Смањење предмета у раду (укупно у раду према решеним предметима)	Процент мериторно решених предмета	Процент решених предмета на други начин	Савладавање прилива
						Мериторно	На други начин	Укупно решено							
Виши суд у Смедереву	11	917	5700	47,11	6.617	3468	1417	4.885	40,37	1732	157,45	73,82%	70,99%	29,01%	85,70

- **Укупан број примљених предмета у суду – 5700**, повећан је у односу на 2022. годину када је примљено 4.561 предмет, повећан је у односу на 2021. годину када је примљено 4473 предмета, повећан је у односу на 2020. годину када је примљено 3615 предмета, повећан и у односу на 2019. годину када је примљено 5136 предмета и смањен је у односу на 2018. годину када је примљено 8120 предмета.
- **Укупан број решених предмета у суду – 4.885**, што је више у односу на 2022. годину када је решено 4255, што је више у односу на 2021. годину када је решено 4479, што је више у односу на 2020. годину, када је решено 4029, што је мање у односу на 2019. годину када је решено 5198, а што је мање и у односу на 2018. годину када је решено 8822 предмета.
- **Савладавање прилива – 85,70%**.

За период од 01.01.2023. године до 31.12.2023.године, суд бележи **смањење укупног броја предмета у раду** за 73,82% што је мање у односу на 2022. годину када је смањење било 82,27% што је мање у односу на 2021. годину, када је смањење било 88%; што је мање у односу на 2020. годину када је смањење било 86,72%; што је мање у односу на 2019. годину, када је **смањење укупног броја предмета у раду било 88,98%**; што је мање у односу на 2018. годину када је смањење било **83,45%**, а веће у односу на 2017. Годину, када је смањење било **68,19%**.

Статистички подаци о резултатима рада суда по претежно судећим материјама за период од 01.01.2023. године до 31.12.2023.године

Суд	Број судија у суду	Нерешено на почетку	Укупно пријено предмета	Просечан прилив предмета по судији у суду	Укупно у раду суда	Укупно решено			Просечно решено по судији у суду	Нерешено на крају	Просечно предмета остало у раду по судији у суду	Смањење предмета у раду (укупно у раду према решеним предметима)	Процент мериторно решених предмета	Процент решених предмета на други начин	Савладавање прилива
						Мериторно	На други начин	Укупно решено							
п	5	180	142	2,58	322	113	55	168	3,05	154	30,80	52,17%	67,26%	32,74%	118,31
п1	1	4	3	0,27	7	3	1	4	0,36	3	3,00	57,14%	75,00%	25,00%	133,33
п2	5	11	38	0,69	49	14	18	32	0,58	17	3,40	65,31%	43,75%	56,25%	84,21
ГЖ	5	350	2140	38,91	2.490	1240	149	1.389	25,25	1101	220,20	55,78%	89,27%	10,73%	64,91
ГЖ1	4	0	47	1,07	47	28	10	38	0,86	9	2,25	80,85%	73,68%	26,32%	80,85
ГЖ2	5	1	41	0,75	42	35	2	37	0,67	5	1,00	88,10%	94,59%	5,41%	90,24
к	4	73	51	1,16	124	48	5	53	1,20	71	17,75	42,74%	90,57%	9,43%	103,92
ЈОЖ1	3	24	250	7,58	274	223	13	236	7,15	38	12,67	86,13%	94,49%	5,51%	94,40
КИМ	2	53	47	2,14	100	56	3	59	2,68	41	20,50	59,00%	94,92%	5,08%	125,53
КМ	3	19	54	1,64	73	51	3	54	1,64	19	6,33	73,97%	94,44%	5,56%	100,00
УКУПНО	11	715	2813	23,25	3.528	1811	259	2.070	17,11	1458	132,55	58,67%	87,49%	12,51%	73,59

ВИШИ СУД У ВАЉЕВУ

Територијална надлежност Вишег суда у Ваљевоу, у складу са Законом о седиштима и подручјима судова и јавних тужилаштава и Законом о уређењу судова („Службени гасник РС“, бр. 101/13), обухвата подручје **Основног суда у Ваљевоу, Основног суда у Мионици и Основног суда у Убу.**

У Вишем суду у Ваљевоу судијску функцију у току 2023. године обављало је 8 судија, који су добијали редован прилив предмета.

Статистички подаци о укупним резултатима рада суда за период од **01.01.2023. године до 31.12.2023.године**, су следећи:

Суд	Број судија у суду	Нерешено на почетку	Укупно пријено предмета	Просечан прилив предмета по судији у суду	Укупно у раду суда	Укупно решено			Просечно решено по судији у суду	Нерешено на крају	Просечно предмета остало у раду по судији у суду	Смањење предмета у раду (укупно у раду према решеним предметима)	Процент мериторно решених предмета	Процент решених предмета на други начин	Савладавање прилива
						Мериторно	На други начин	Укупно решено							
Виши суд у Ваљевоу	8	893	4132	46,95	5.025	3594	1118	4.712	53,55	313	39,13	93,77%	76,27%	23,73%	114,04

- **Укупан број примљених предмета у суду – 4132** предмета, што је мање у односу на 2022. годину када је примљено **5704**, што је мањи прилив у односу на 2021. години када је примљено **4883**; повећан је у односу на 2020. годину када је било 3549, повећан је у односу на 2019. годину када је било 3711, и смањен је у односу на 2018. годину када је било 4995;

- **Укупан број решених предмета у суду – 4712** предмета, што је мање у односу на 2022. годину када је решено 6206, што је више у односу на 2021. годину када је решено 4468, што је више у односу на 2020. годину када је решено 3326, што је више у односу на 2019. годину када је решено 4520, а што је више и у односу на 2018. годину када је решено 4283 предмета.
- **Савладавање прилива – 114,04 %;**

За период од 01.01.2023. године до 31.12.2023.године, суд бележи највеће **смањење укупног броја предмета у раду** за 93,77%, што је веће смањење у односу на 2022. годину када је било 87,42%, што је веће смањење у односу на 2021. годину када је било 76,21% што је веће смањење у односу на 2020. годину када је било смањење 77,24%, што је веће смањење у односу на 2019. годину, када је **смањење укупног броја предмета у раду било 85,65%**, а што је више у односу на 2018. годину када је смањење било **73,23%**, као и у односу на 2017. годину када је смањење било **80,39 %**.

Статистички подаци о резултатима рада суда по претежно судећим материјама за период од 01.01.2023. године до 31.12.2023.године

Суд	Број судија у суду	Нерешено на почетку	Укупно приђено предмета	Просечан прилив предмета по судији у суду	Укупно у раду суда	Укупно решено			Просечно решено по судији у суду	Нерешено на крају	Просечно предмета остало у раду по судији у суду	Смањење предмета у раду (укупно у раду према решеним предметима)	Процент мериторно решених предмета	Процент решених предмета на други начин	Савладавање прилива
						Мериторно	На други начин	Укупно решено							
п	3	47	76	2,30	123	37	25	62	1,88	61	20,33	50,41%	59,68%	40,32%	81,58
п1	0	3	3		6	3	2	5		1		83,33%	60,00%	40,00%	166,67
п2	3	4	22	0,67	26	12	2	14	0,42	12	4,00	53,85%	85,71%	14,29%	63,64
ГЖ	3	628	1963	59,48	2.591	2406	146	2.552	77,33	39	13,00	98,49%	94,28%	5,72%	130,01
ГЖ1	3	3	40	1,21	43	37	6	43	1,30	0	0,00	100,00%	86,05%	13,95%	107,50
ГЖ2	2	0	25	1,14	25	20	3	23	1,05	2	1,00	92,00%	86,96%	13,04%	92,00
к	2	26	27	1,23	53	21	5	26	1,18	27	13,50	49,06%	80,77%	19,23%	96,30
КЖ1	3	32	212	6,42	244	207	5	212	6,42	32	10,67	86,89%	97,64%	2,36%	100,00
КИМ	2	7	46	2,09	53	33	4	37	1,68	16	8,00	69,81%	89,19%	10,81%	80,43
КМ	2	9	28	1,27	37	32	2	34	1,55	3	1,50	91,89%	94,12%	5,88%	121,43
УКУПНО	8	759	2442	27,75	3.201	2808	200	3.008	34,18	193	24,13	93,97%	93,35%	6,65%	123,18

АНАЛИЗА И ОЦЕНА РАДА ВИШИХ СУДОВА ПО МАТЕРИЈАМА

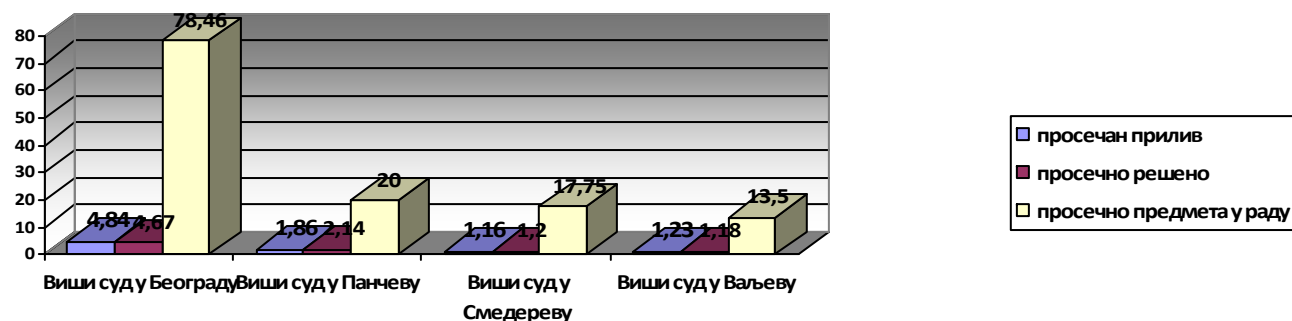
На основу обраде података из статистичких извештаја о раду виших судова за период од 01.01.2023. године до 31.12.2023.године, извршена је компаративна анализа рада виших судова са подручја Апелационог суда у Београду за 2023.годину по материјама.

Анализа рада урађена је према подацима о раду судова који се односе на: првостепену кривичну материју (К), другостепену кривичну материју (Кж1), поступке који се воде против малолетних лица (Ким и Км), првостепену грађанску материју (П), другостепену грађанску материју (Гж и Гж2), првостепену грађанску материју радних спорова (П1), другостепену грађанску материју радних спорова (Гж1) и поступке у предметима заштите права на суђење у разумном року (Р4и-Р4к-Р4п).

Треба истаћи да се приликом сагледавања резултата рада суда по материјама које су приказане, мора узети у обзир да се успешност рада судија по материји цени и у односу на чињеницу да су током године судије поступале у више материја, а што је приказано у извештајима о раду судија сваког суда.

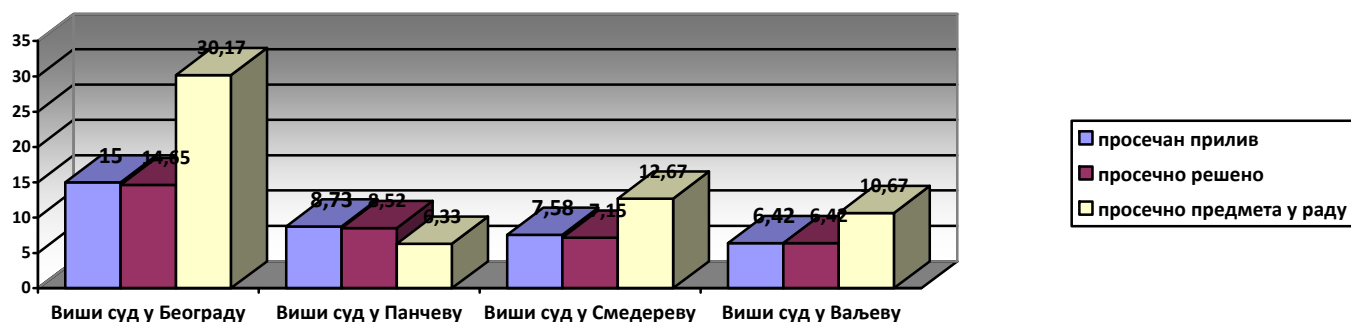
Првостепена кривична материја (К)

Суд	Број судија у суду	Нерешено на почетку	Укупно пријено предмета	Просечан прилив предмета по судији у суду	Укупно у раду суда	Укупно решено			Просечно решено по судији у суду	Нерешено на крају	Просечно предмета остало у раду по судији у суду	Смањење предмета у раду (укупно у раду према решеним предметима)	Процент мериторно решених предмета	Процент решених предмета на други начин	Савладавање прилива
						Мериторно	На други начин	Укупно решено							
Виши суд у Београду	13	996	692	4,84	1.688	524	144	668	4,67	1020	78,46	39,57%	78,44%	21,56%	96,53
Виши суд у Панчеву	2	46	41	1,86	87	38	9	47	2,14	40	20,00	54,02%	80,85%	19,15%	114,63
Виши суд у Смедереву	4	73	51	1,16	124	48	5	53	1,20	71	17,75	42,74%	90,57%	9,43%	103,92
Виши суд у Ваљеву	2	26	27	1,23	53	21	5	26	1,18	27	13,50	49,06%	80,77%	19,23%	96,30
Укупно	21	1.141	811	3,51	1.952	631	163	794	3,44	1158	55,14	40,68%	79,47%	20,53%	97,90



Другостепена кривична материја (Кж1)

Суд	Број судија у суду	Нерешено на почетку	Укупно пријено предмета	Просечан прилив предмета по судији у суду	Укупно у раду суда	Укупно решено			Просечно решено по судији у суду	Нерешено на крају	Просечно предмета остало у раду по судији у суду	Смањење предмета у раду (укупно у раду према решеним предметима)	Процент мериторно решених предмета	Процент решених предмета на други начин	Савладавање прилива
						Мериторно	На други начин	Укупно решено							
Виши суд у Београду	6	158	990	15,00	1.148	965	2	967	14,65	181	30,17	84,23%	99,79%	0,21%	97,68
Виши суд у Панчеву	3	12	288	8,73	300	277	4	281	8,52	19	6,33	93,67%	98,58%	1,42%	97,57
Виши суд у Смедереву	3	24	250	7,58	274	223	13	236	7,15	38	12,67	86,13%	94,49%	5,51%	94,40
Виши суд у Ваљеву	3	32	212	6,42	244	207	5	212	6,42	32	10,67	86,89%	97,64%	2,36%	100,00
Укупно	15	226	1740	10,55	1.966	1672	24	1.696	10,28	270	18,00	86,27%	98,58%	1,42%	97,47



Поступци који се воде против малолетних лица - Ким материја

Суд	Број судија у суду	Нерешено на почетку	Укупно пријено предмета	Просечан прилив предмета по судији у суду	Укупно у раду суда	Укупно решено			Просечно решено по судији у суду	Нерешено на крају	Просечно предмета остало у раду по судији у суду	Смањење предмета у раду (укупно у раду према решеним предметима)	Процент мериторно решених предмета	Процент решених предмета на други начин	Савладавање прилива
						Мериторно	На други начин	Укупно решено							
Виши суд у Београду	4	162	504	11,45	666	464	22	486	11,05	180	45,00	72,97%	95,47%	4,53%	96,43
Виши суд у Панчеву	1	52	70	6,36	122	87	8	95	8,64	27	27,00	77,87%	91,58%	8,42%	135,71
Виши суд у Смедереву	2	53	47	2,14	100	56	3	59	2,68	41	20,50	59,00%	94,92%	5,08%	125,53
Виши суд у Ваљеву	2	7	46	2,09	53	33	4	37	1,68	16	8,00	69,81%	89,19%	10,81%	80,43
Укупно	9	274	667	6,74	941	640	37	677	6,84	264	29,33	71,94%	94,53%	5,47%	101,50

Анализирајући статистичке податке о раду виших судова у Ким материји, треба истаћи да се од **укупног броја предмета у раду** виших судова у овој материји – 941, **више од 70% налази у раду Вишег суда у Београду - 666 предмета**, док сви остали судови у овој материји имају далеко мање предмета у раду.

Поступци који се воде против малолетних лица - Км материја

Суд	Број судија у суду	Нерешено на почетку	Укупно пријено предмета	Просечан прилив предмета по судији у суду	Укупно у раду суда	Укупно решено			Просечно решено по судији у суду	Нерешено на крају	Просечно предмета остало у раду по судији у суду	Смањење предмета у раду (укупно у раду према решеним предметима)	Процент мериторно решених предмета	Процент решених предмета на други начин	Савладавање прилива
						Мериторно	На други начин	Укупно решено							
Виши суд у Београду	4	57	402	9,14	459	302	50	352	8,00	107	26,75	76,69%	85,80%	14,20%	87,56
Виши суд у Панчеву	1	14	56	5,09	70	62	3	65	5,91	5	5,00	92,86%	95,38%	4,62%	116,07
Виши суд у Смедереву	3	19	54	1,64	73	51	3	54	1,64	19	6,33	73,97%	94,44%	5,56%	100,00
Виши суд у Ваљеву	2	9	28	1,27	37	32	2	34	1,55	3	1,50	91,89%	94,12%	5,88%	121,43
Укупно	10	99	540	4,91	639	447	58	505	4,59	134	13,40	79,03%	88,51%	11,49%	93,52

Анализирајући статистичке податке о раду виших судова у Км материји, треба истаћи да је од **укупног броја предмета у раду** виших судова у овој материји – 639, у свим судовима приближан број предмета, док је у Вишем суду у Београду највећи број предмета - 459.

Првостепена грађанска материја (П)

Суд	Број судија у суду	Нерешено на почетку	Укупно пријено предмета	Просечан прилив предмета по судији у суду	Укупно у раду суда	Укупно решено			Просечно решено по судији у суду	Нерешено на крају	Просечно предмета остало у раду по судији у суду	Смањење предмета у раду (укупно у раду према решеним предметима)	Процент мериторно решених предмета	Процент решених предмета на други начин	Савладавање прилива
						Мериторно	На други начин	Укупно решено							
Виши суд у Београду	18	4672	2671	13,49	7.343	1225	1113	2.338	11,81	5005	278,06	31,84%	52,40%	47,60%	87,53
Виши суд у Панчеву	4	103	113	2,57	216	45	42	87	1,98	129	32,25	40,28%	51,72%	48,28%	76,99
Виши суд у Смедереву	5	180	142	2,58	322	113	55	168	3,05	154	30,80	52,17%	67,26%	32,74%	118,31
Виши суд у Ваљеву	3	47	76	2,30	123	37	25	62	1,88	61	20,33	50,41%	59,68%	40,32%	81,58
Укупно	30	5.002	3002	9,10	8.004	1420	1235	2.655	8,05	5349	178,30	33,17%	53,48%	46,52%	88,44

Анализирајући статистичке податке о раду виших судова у П материји, треба истаћи да се од **укупног броја предмета у раду** виших судова у овој материји – 8004 (2022. година-8067; 2021.година – 9919; 2020.година – 11889), **више од 91% налази у раду Вишег суда у Београду – 7343** (2022. година-7436; 2021. година-9215; 2020.година - 11272 предмета), док сви остали судови у овој материји имају далеко мање предмета у раду, на шта је утицала и искључива надлежност Вишег суда у Београду за целу територију Републике Србије, која је одређена Законом о уређењу судова. И ове године се наставља смањење нерешених предмета на крају извештајног периода.

Другостепена грађанска материја (Гж)

Суд	Број судија у суду	Нерешено на почетку	Укупно приљено предмета	Просечан прилив предмета по судији у суду	Укупно у раду суда	Укупно решено			Просечно решено по судији у суду	Нерешено на крају	Просечно предмета остало у раду по судији у суду	Смањење предмета у раду (укупно у раду према решеним предметима)	Процент мериторно решених предмета	Процент решених предмета на други начин	Савладавање прилива
						Мериторно	На други начин	Укупно решено							
Виши суд у Београду	25	72960	26798	97,45	99.758	17311	4032	21.343	77,61	78415	3.136,60	21,39%	81,11%	18,89%	79,64
Виши суд у Панчеву	5	137	1729	31,44	1.866	1725	69	1.794	32,62	72	14,40	96,14%	96,15%	3,85%	103,76
Виши суд у Смедереву	5	350	2140	38,91	2.490	1240	149	1.389	25,25	1101	220,20	55,78%	89,27%	10,73%	64,91
Виши суд у Ваљеву	3	628	1963	59,48	2.591	2406	146	2.552	77,33	39	13,00	98,49%	94,28%	5,72%	130,01
Укупно	38	74.075	32630	78,06	106.705	22682	4396	27.078	64,78	79627	2.095,45	25,38%	83,77%	16,23%	82,98

Потребно је нагласити да је у 2023. години смањен прилив другостепених предмета у вишим судовима, који је био 32.630, док је прилив предмета у 2022. години био 34.220, смањен је и у односу на 2021. годину када је био 45.153 другостепених предмета, али се и даље уочава велика разлика прилива предмета Вишег суда у Београду у односу на остале више судове. Виши суд у Београду примио је 82,13% предмета, што је више у односу на 2022. годину када је било 77% од укупног прилива предмета виших судова, те се уочава велика оптерећеност судија у погледу просечног броја предмета на крају извештајног периода у Вишем суду у Београду и то 3.137 предмета по судији, док остали судови имају далеко мањи број предмета у раду по судији на крају извештајног периода. Исто тако је потребно нагласити да је Виши суд у Ваљеву уложио велики напор и решио просечно по судији више од 77 предмета, што је највише у односу на остале више судове.

Другостепена грађанска материја (Гж2)

Суд	Број судија у суду	Нерешено на почетку	Укупно приљено предмета	Просечан прилив предмета по судији у суду	Укупно у раду суда	Укупно решено			Просечно решено по судији у суду	Нерешено на крају	Просечно предмета остало у раду по судији у суду	Смањење предмета у раду (укупно у раду према решеним предметима)	Процент мериторно решених предмета	Процент решених предмета на други начин	Савладавање прилива
						Мериторно	На други начин	Укупно решено							
Виши суд у Београду	25	53	310	1,13	363	288	23	311	1,13	52	2,08	85,67%	92,60%	7,40%	100,32
Виши суд у Панчеву	2	0	47	2,14	47	44	1	45	2,05	2	1,00	95,74%	97,78%	2,22%	95,74
Виши суд у Смедереву	5	1	41	0,75	42	35	2	37	0,67	5	1,00	88,10%	94,59%	5,41%	90,24
Виши суд у Ваљеву	2	0	25	1,14	25	20	3	23	1,05	2	1,00	92,00%	86,96%	13,04%	92,00
Укупно	34	54	423	1,13	477	387	29	416	1,11	61	1,79	87,21%	93,03%	6,97%	98,35

Првостепена грађанска материја радних спорова (П1)

Суд	Број судија у суду	Нерешено на почетку	Укупно приђено предмета	Просечан прилив предмета по судији у суду	Укупно у раду суда	Укупно решено			Просечно решено по судији у суду	Нерешено на крају	Просечно предмета остало у раду по судији у суду	Смањење предмета у раду (укупно у раду према решеним предметима)	Процент мериторно решених предмета	Процент решених предмета на други начин	Савладавање прилива
						Мериторно	На други начин	Укупно решено							
Виши суд у Београду	18	305	116	0,59	421	105	105	210	1,06	266	14,78	49,88%	50,00%	50,00%	181,03
Виши суд у Панчеву	2	3	0	0,00	3	1	1	2	0,09	1	0,50	66,67%	#VALUE!	0,00%	#DIV/0!
Виши суд у Смедереву	1	4	3	0,27	7	3	1	4	0,36	3	3,00	57,14%	0,00%	0,00%	133,33
Виши суд у Ваљеву	0	3	3		6	3	2	5		1		83,33%	2,00%	0,00%	166,67
Укупно	21	315	122	0,53	437	112	109	221	0,96	271	12,90	50,57%	50,68%	49,32%	181,15

Другостепена грађанска материја (Гж1)

Суд	Број судија у суду	Нерешено на почетку	Укупно приђено предмета	Просечан прилив предмета по судији у суду	Укупно у раду суда	Укупно решено			Просечно решено по судији у суду	Нерешено на крају	Просечно предмета остало у раду по судији у суду	Смањење предмета у раду (укупно у раду према решеним предметима)	Процент мериторно решених предмета	Процент решених предмета на други начин	Савладавање прилива
						Мериторно	На други начин	Укупно решено							
Виши суд у Београду	25	394	1170	4,25	1.564	969	142	1.111	4,04	453	18,12	71,04%	87,22%	12,78%	94,96
Виши суд у Панчеву	5	4	38	0,69	42	29	8	37	0,67	5	1,00	88,10%	78,38%	21,62%	97,37
Виши суд у Смедереву	4	0	47	1,07	47	28	10	38	0,86	9	2,25	80,85%	73,68%	26,32%	80,85
Виши суд у Ваљеву	3	3	40	1,21	43	37	6	43	1,30	0	0,00	100,00%	86,05%	13,95%	107,50
Укупно	37	401	1295	3,18	1.696	1063	166	1.229	3,02	467	12,62	72,46%	86,49%	13,51%	94,90

Поступци првостепене и другостепене заштите права на суђење у разумном року

(P4и-P4к-P4п-P4 р-Прр1- Pж к-Pж г-Pж р-Гж рр-P4к По1-P4к По2 материја)

Суд	Број судија у суду	Нерешено на почетку	Укупно пријено предмета	Просечан прилив предмета по судији у суду	Укупно у раду суда	Укупно решено			Просечно решено по судији у суду	Нерешено на крају	Просечно предмета остало у раду по судији у суду	Смањење предмета у раду (укупно у раду према решеним предметима)	Процент мериторно решених предмета	Процент решених предмета на други начин	Савладавање прилива
						Мериторно	На други начин	Укупно решено							
Виши суд у Београду	50	1254	4173	7,59	5.427	3167	886	4.053	7,37	1374	27,48	74,68%	78,14%	21,86%	97,12
Виши суд у Панчеву	5	86	496	9,02	582	461	14	475	8,64	107	21,40	81,62%	97,05%	2,95%	95,77
Виши суд у Смедереву	5	35	421	7,65	456	362	35	397	7,22	59	11,80	87,06%	91,18%	8,82%	94,30
Виши суд у Ваљеву	3	9	77	2,33	86	74	7	81	2,45	5	1,67	94,19%	91,36%	8,64%	105,19
Укупно	63	1.384	5167	7,46	6.551	4064	942	5.006	7,22	1545	24,52	76,42%	81,18%	18,82%	96,88

Анализирајући статистичке податке о раду виших судова у поступцима првостепене и другостепене заштите права на суђење у разумном року (P4и-P4к-P4п-P4р-Прр1-Pжк-Pжг-Pж р-Гж рр-P4к По1-P4к По2 материја), треба истаћи да се од **укупног броја предмета у раду виших судова у овој материји – 6551** (2022. година – 5590; 2021. година – 4640; 2020.година-4250), **више од 82% налази у раду Вишег суда у Београду – 5427 предмета** (2022. година – 4423; 2021. година – 3495; 2020.година-3096), док сви остали судови у овој материји имају далеко мање предмета у раду.

**КВАЛИТЕТ РАДА ВИШИХ СУДОВА СА ПОДРУЧЈА АПЕЛАЦИОНОГ СУДА У БЕОГРАДУ
ЗА ПЕРИОД ОД 01.01.2023. ДО 31.12.2023. године**

ВИШИ СУДОВИ	КВАЛИТЕТ РАДА									УКУПАН КВАЛИТЕТ РАДА %
	РАЗМАТРАНИХ ЖАЛБИ	ПОТВРЂЕНО		ПРЕИНАЧЕНО		УКИНУТО		ДЕЛИМИЧНО ПРЕИНАЧЕНО ИЛИ УКИНУТО		
		БРОЈ	%	БРОЈ	%	БРОЈ	%	БРОЈ	%	
Виши суд у Београду	5.274	4.037	76,55	370	7,02	505	9,58	362	6,86	98,84
Виши суд у Панчеву	1.355	1.274	94,02	60	4,43	19	1,40	2	0,15	98,38
Виши суд у Смедереву	111	77	69,37	10	9,01	19	17,12	5	4,50	99,41
Виши суд у Ваљеву	973	920	94,55	29	2,98	20	2,06	5	0,51	99,41
УКУПНО	7713	6308	81,78	469	6,08	563	7,30	374	4,85	98,85

Однос између броја укупно решених предмета и броја ожалбених предмета у односу на број укинутих одлука, приказује број предмета који су, у поступку по правном леку, враћени првостепеном суду на поновни поступак.

Неопходно је пратити трендове у погледу броја укинутих одлука, јер оне оптерећују рад судова и утичу на дужину трајања поступка пред судом, због чега стручним обукама и разматрањем спорних правних питања треба утицати на смањење броја укинутих одлука, тако да се не би поново одлучивало. Смањење броја укинутих одлука омогућиће судијама да више времена посвете новопримљеним предметима, а грађани ће имати бољи приступ правди.

Укидањем првостепене одлуке предмет се враћа првостепеном суду на поновно суђење, што значајно утиче на дужину целокупног поступка, а самим тим и на увећање трошкова поступка. Због дужег трајања поступка, повећава се и број поднетих приговора ради убрзавања поступка, што доводи и до повећаног броја предмета заштите права на суђење у разумном року. Смањење броја укинутих одлука утиче на повећање правне сигурности и поверења грађана у судство.

**ИЗВЕШТАЈ О СТАРИМ ПРЕДМЕТИМА
ВИШИХ СУДОВА СА ТЕРИТОРИЈЕ АПЕЛАЦИОНОГ СУДА У БЕОГРАДУ
ЗА ПЕРИОД ОД 01.01.2023. ДО 31.12.2023. године**

Анализирајући Извештај о броју старих предмета у вишим судовима, уочено је да је највећи број старих предмета у Вишем суду у Београду, и то како на почетку извештајног периода, тако и на крају, што је и очекивано имајући у виду укупан број предмета у раду у судовима, укупан број предмета по материјама и оптерећеност судија. Такође се у овој години уочава већи број старих предмета (решених и нерешених) како по пријему, тако и по датуму иницијалног акта, у односу на претходну годину.

Назив суда	Нерешени стари предмети на почетку извештајног периода		Решени стари предмети		Нерешени стари предмети на крају извештајног периода	
	Стари предмети према датуму пријема у суд	Стари предмети према датуму иницијалног акта	Стари предмети према датуму пријема у суд	Стари предмети према датуму иницијалног акта	Стари предмети према датуму пријема у суд	Стари предмети према датуму иницијалног акта
Виши суд у Београду	7.478	43.631	6.850	22.515	10.948	61593
Виши суд у Панчеву	17	57	10	460	16	113
Виши суд у Смедереву	23	280	15	846	25	581
Виши суд у Ваљеву	8	40	6	240	7	27
УКУПНО	7.526	44.008	6.881	24.061	10.996	62314

Редни број	Суд	НАЗИВ СУДА	Број судија	УКУПНО У РАДУ (укупно нерешено на почетку + укупно примљено) 01.01.-31.12.2023.	УКУПНО НЕРЕШЕНИХ СТАРИХ ПРЕДМЕТА на дан 31.12.2023.	ДУЖИНА ТРАЈАЊА СТАРИХ ПРЕДМЕТА			% СТАРИХ ПРЕДМЕТА У ОДНОСУ НА УКУПНО У РАДУ	ПРОСЕЧНО СТАРИХ ПРЕДМЕТА ОСТАЛО У РАДУ ПО СУДИЈИ
						ОД 3 ДО 5	ОД 5 ДО 10	ПРЕКО 10		
1	Виши суд у Београду	Виши судови са територијалне надлежности Апелационог суда у Београду	93	168.103	61.593	44.427	14.349	2.817	36,64	662,29
2	Виши суд у Панчеву		9	5.403	113	92	18	3	2,09	12,56
3	Виши суд у Смедереву		11	6.617	581	73	231	277	8,78	52,82
4	Виши суд у Ваљеву		8	5.025	27	18	9	0	0,54	3,38
УКУПНО ОД 1-4			121	185.148	62.314	44.610	14.607	3.097	33,66	514,99

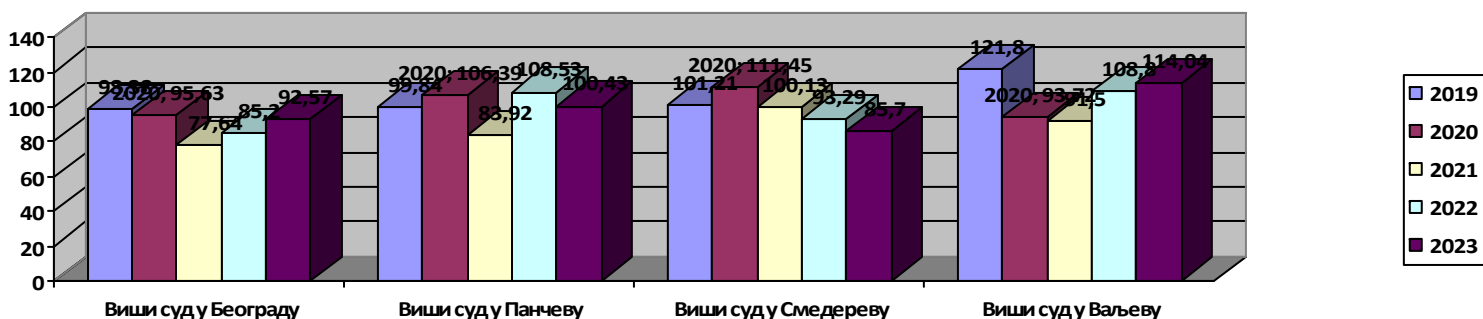
Уочава се повећање старих предмета на крају 2023. године у односу на почетак 2023. године и то за око 29%.

ЗАКЉУЧАК

Анализом рада виших судова, а имајући у виду приказане резултате, сматрам да су у 2023. години, генерално гледано, у вишим судовима остварени солидни резултати, имајући у виду прилив предмета и број судија који су поступали. С обзиром на то да је током 2020. године значајно увећан прилив нових предмета у вишим судовима, анализирајући смањење укупног броја предмета у раду, као и смањење броја старих предмета, може се закључити да су судије и запослени у вишим судовима у 2023. години уложили велики напор у раду, који је истим интезитом настављен и током 2023. године.

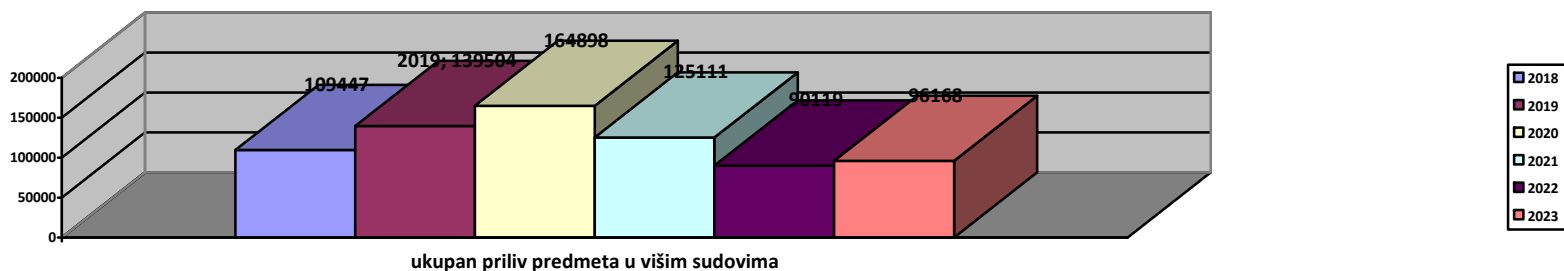
Приликом оцене резултата рада, имао сам у виду чињеницу да је у току 2023.године савладан прилив предмета у Вишем суду у Панчеву (100,43) и Вишем суду у Ваљеву (114,04), а све услед великог прилива из 2021. године и током 2022. године.

Графички приказ савладавања прилива виших судова за 2019., 2020., 2021., 2022. и 2023. годину



Након извршене анализе укупног прилива предмета виших судова у току 2023. године, поредећи са 2022., 2021., 2020., 2019. и 2018. годином, и даље се уочава велики прилив предмета, иако је смањен у односу на претходне две године. Приметно да је и у овом периоду, као и у свим извештајима до сада, највећа оптерећеност судија у Вишем суду у Београду, изузетно несразмерно већи број предмета у односу на остале судове.

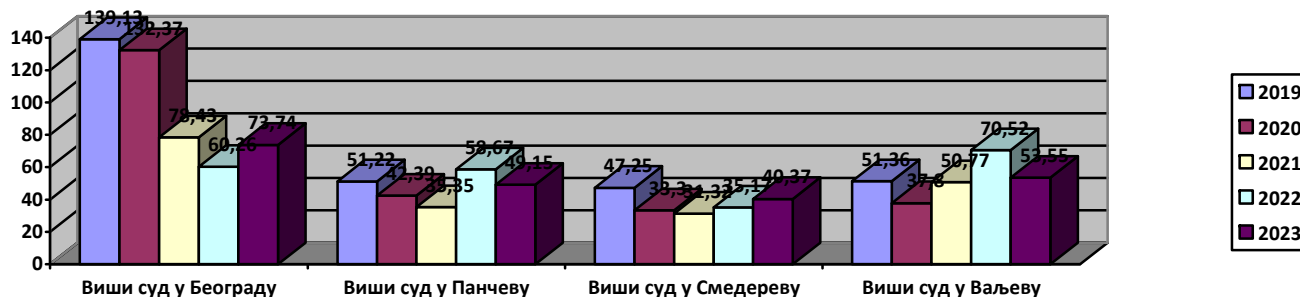
Графички приказ прилива виших судова за 2018., 2019., 2020., 2021., 2022. и 2023. годину



Виши суд у Београду је оптерећен како великим бројем предмета, тако и тежом структуром предмета, што је последица измене Закона о уређењу судова од 1. јануара 2014. године. Према наведеној измени Закона, Виши суд у Београду је искључиво надлежан за територију целе Републике Србије, да суди у споровима о забрани растурања штампе и информација у средствима јавног информисања, суди у споровима о објављивању исправке информације и одговора на информацију, због повреде забране говора мржње, заштите права на приватни живот, односно права на лични запис, пропуштања објављивања информације и наканди штете у вези са објављивањем информације. Поред тога, Виши суд у Београду је од 1. јануара 2014. године надлежан за целу територију Републике Србије за спорове о ауторским и сродним правима и заштити и употреби проналазака, индустријског дизајна, модела, узорака, жигова, ознака географског порекла, топографије интегрисаних кола, односно топографије полупроводничких производа и оплемењивача биљних сорти. С обзиром на Посебно одељење за организовани криминал и Одељење за ратне злочине, може се закључити да је у овом суду тежа структура предмета и у кривичној материји. Неједнака оптерећеност судова и судија се, сходно напред наведеном приливу, уочава даље и код укупног броја предмета у раду суда и броју поступајућих судија у суду.

У извештајном периоду највише просечно решавале су судије Вишег суда у Београду – 73,74 (укупно решено 75.440 предмета), Виши суд у Ваљево – 53,55 (укупно решено 4.712 предмета), док је просечан број решених предмета по судији у другим вишим судовима мањи: Виши суд у Панчеву – 49,15 (укупно решено 4.866 предмета), док је Виши суд у Смедереву имао најмањи просечан број решених предмета по судији – 40,37 (укупно решено 4.885 предмета).

Графички приказ просечно решених предмета виших судова за 2019., 2020., 2021., 2022. и 2023. годину



Посматрајући резултате рада судова, који се односе на укупан квалитет рада, утврђено је да је квалитет рада прилично уједначен за све више судове од 98,38% до 99,41%, што представља висок квалитет, чији је просек 98,85% за све више судове.

Анализирајући број предмета у раду по материјама, у односу на број решених предмета, како у првостепеној материји, тако и у другостепеној материји, може се закључити да су и у 2023. години у вишим судовима судије и остали запослени уложили велики напор у решавању предмета.

ОСВРТ НА РАД ОСНОВНИХ СУДОВА

ТАБЕЛАРНИ ПРИКАЗ РЕЗУЛТАТА РАДА ОСНОВНИХ СУДОВА ЗА 2023. ГОДИНУ И РЕЗУЛТАТА РАДА ОСНОВНИХ СУДОВА ПО МАТЕРИЈАМА

Суд	Број судија у суду	Нерешено на почетку	Укупно пријено предмета	Просечан прилив предмета по судији у суду	Укупно у раду суда	Укупно решено			Просечно решено по судији у суду	Нерешено на крају	Просечно предмета остало у раду по судији у суду	Смањење предмета у раду (укупно у раду према решеним предметима)	Процент мериторно решених предмета	Процент решених предмета на други начин	Савладавање прилива
						Мериторно	На други начин	Укупно решено							
Први основни суд у Београду	115	69830	132337	104,61	202.167	74566	77273	151.839	120,03	50328	437,63	75,11%	49,11%	50,89%	114,74
Други основни суд у Београду	47	15671	54275	104,98	69.946	21789	34239	56.028	108,37	13918	296,13	80,10%	38,89%	61,11%	103,23
Трећи основни суд у Београду	60	68.252	49.870	75,56	118.122	30.839	32.447	63.286	95,89	54.836	913,93	53,58%	48,73%	51,27%	126,90
Основни суд у Лазаревцу	11	4.297	8.442	69,77	12.739	5.131	4.192	9.323	77,05	3.416	310,55	73,18%	55,04%	44,96%	110,44
Основни суд у Младеновцу	12	3.797	13.131	99,48	16.928	5.981	7.698	13.679	103,63	3.249	270,75	80,81%	43,72%	56,28%	104,17
Основни суд у Обреновцу	9	3.658	9.949	100,49	13.607	4.744	6.162	10.906	110,16	2.701	300,11	80,15%	43,50%	56,50%	109,62
Основни суд у Великој Плани	16	6.006	13.749	78,12	19.755	7.490	7.657	15.147	86,06	4.608	288,00	76,67%	49,45%	50,55%	110,17
Основни суд у Смедереву	22	7.695	20.807	85,98	28.502	10.456	12.331	22.787	94,16	5.715	259,77	79,95%	45,89%	54,11%	109,52
Основни суд у Ваљево	25	2.390	13.994	50,89	16.384	7.497	6.996	14.493	52,70	1.891	75,64	88,46%	51,73%	48,27%	103,57
Основни суд у Мионици	3	527	3.432	104,00	3.959	1.161	2.145	3.306	100,18	653	217,67	83,51%	35,12%	64,88%	96,33
Основни суд у Убу	6	1.375	5.470	82,88	6.845	3.264	2.260	5.524	83,70	1.321	220,17	80,70%	59,09%	40,91%	100,99
Основни суд у Вршцу	14	1.285	11.311	73,45	12.596	4.950	6.647	11.597	75,31	999	71,36	92,07%	42,68%	57,32%	102,53
Основни суд у Панчеву	28	4.895	25.825	83,85	30.720	12.366	14.773	27.139	88,11	3.581	127,89	88,34%	45,57%	54,43%	105,09
Укупно	368	189.678	362.592	89,57	552.270	190.234	214.820	405.054	100,06	147.216	400,04	73,34%	46,97%	53,03%	111,71

- **Укупан број нерешених предмета на почетку извештајног периода** био је **189.678** што је значајно смањење у односу на 2022. годину када је било 288.479 предмета, што је смањење у односу на 2021. годину када је било 515.940, што је мање и у односу на 2020.годину - 630.266;
- **Број укупно примљених предмета** је **362.592** што је најмањи прилив у односу на претходне године, мањи, али приближан у односу на 2022. годину када је примљено укупно 368.367, мањи у односу на 2021. годину када био највећи прилив и то укупно 515.940, мањи у односу на 2020. годину када је примљено 426.971, такође мање у односу на 2019. годину када је прилив био 477.839, и у односу на 2018. годину када је примљено 441.255 предмета;
- **Просечан прилив предмета по судији** био је **89,57** предмета;
- **Укупан број предмета у раду** је 552.270, и мањи је у односу на 2022. годину када је било **656.846**, мањи у односу на 2021.годину када је било **1.024.593**, што је мање у односу на 2020. годину када је било **1.057.237**, што је мање и у односу на 2019. годину када је било укупно 1.114.389 предмета у раду, као и мање у односу на 2018. када је било у раду 1.143.708 предмета;
- **Укупан број решених предмета** био је 405.054, те се закључује да је то најмање решених предмета у односу на претходне године, као и у односу на 2022. годину, када је решено укупно 467.152, што је мање у односу на 2021. годину када је решено 736.112 предмета, мање и у односу на претходне године, и то: 2020.година-548.584; 2019. година - 484.124; 2018. година - 507.167 предмета;
- **Просечан број решених предмета по судији** је 100,06 предмета;
- **Укупан број нерешених предмета на крају извештајног периода** је 147.216 којим се и даље **наставља тренд смањења броја нерешених предмета**. У односу на 2022. годину када је остало 189.694 нерешених предмета, у односу на 2021. годину када је тај број био 288.481 што је довело до значајног смањења у односу на 2020. годину када је остало у раду **508.653**, као и у односу на 2019. годину, када је остало 630.265 нерешених предмета;
- **Просечан број предмета у раду по судији**, био је **400,04** предмета;
- **Прилив новопримљених предмета** је на нивоу свих судова савладан за 111.71%

Међутим, треба нагласити да од укупног броја предмета у раду свих основних судова на територији Апелационог суда у Београду у **претходним годинама**, највећи проценат предмета чинили су извршни предмети (И и Ив материја), што је у претходним годинама знатно утицало и на све друге статистичке податке који се односе на број предмета у раду, просечан прилив, просечно предмета у раду, као и број нерешених предмета на крају извештајног периода, док је у овој години велики број решених извршних предмета, значајно променио резултате рада основних судова.

ИЗВЕШТАЈ О РАДУ ОДЕЉЕЊА РАДНИХ СПОРОВА (П1) ОСНОВНИХ СУДОВА ЗА ПЕРИОД 01.01.2023. ДО 31.12.2023.

Суд	Број судија у суду	Нерешено на почетку	Укупно пријено предмета	Просечан прилив предмета по судији у суду	Укупно у раду суда	Укупно решено			Просечно решено по судији у суду	Нерешено на крају	Просечно предмета остало у раду по судији у суду	Смањење предмета у раду (укупно у раду према решеним предметима)	Процент мериторно решених предмета	Процент решених предмета на други начин	Савладавање прилива
						Мериторно	На други начин	Укупно решено							
Први основни суд у Београду	15	7023	4219	25,57	11.242	3685	1412	5.097	30,89	6145	409,67	45,34%	72,30%	27,70%	120,81
Други основни суд у Београду	4	732	407	9,25	1.139	464	143	607	13,80	532	133,00	53,29%	76,44%	23,56%	149,14
Трећи основни суд у Београду	5	2.140	798	14,51	2.938	573	363	936	17,02	2.002	400,40	31,86%	61,22%	38,78%	117,29
Основни суд у Лазаревцу	6	586	493	7,47	1.079	435	116	551	8,35	528	88,00	51,07%	78,95%	21,05%	111,76
Основни суд у Младеновцу	5	95	43	0,78	138	41	30	71	1,29	67	13,40	51,45%	57,75%	42,25%	165,12
Основни суд у Обреновцу	4	212	78	1,77	290	76	24	100	2,27	190	47,50	34,48%	76,00%	24,00%	128,21
Основни суд у Великој Плани	1	390	370	33,64	760	186	161	347	31,55	413	413,00	45,66%	53,60%	46,40%	93,78
Основни суд у Смедереву	6	311	139	2,11	450	94	114	208	3,15	242	40,33	46,22%	45,19%	54,81%	149,64
Основни суд у Ваљеву	15	235	212	1,28	447	274	55	329	1,99	118	7,87	73,60%	83,28%	16,72%	155,19
Основни суд у Мионици	1	5	13	1,18	18	5	1	6	0,55	12	12,00	33,33%	83,33%	16,67%	46,15
Основни суд у Убу	3	15	59	1,79	74	47	10	57	1,73	17	5,67	77,03%	82,46%	17,54%	96,61
Основни суд у Вршцу	7	104	189	2,45	293	190	48	238	3,09	55	7,86	81,23%	79,83%	20,17%	125,93
Основни суд у Панчеву	4	383	227	5,16	610	291	98	389	8,84	221	55,25	63,77%	74,81%	25,19%	171,37
Укупно	76	12.231	7.247	8,67	19.478	6.361	2.575	8.936	10,69	10.542	138,71	45,88%	71,18%	28,82%	123,31

ИЗВЕШТАЈ О РАДУ ПАРНИЧНОГ ОДЕЉЕЊА ОДЕЉЕЊА (П) ОСНОВНИХ СУДОВА ЗА ПЕРИОД 01.01.2023. ДО 31.12.2023.

Суд	Број судија у суду	Нерешено на почетку	Укупно пријено предмета	Просечан прилив предмета по судији у суду	Укупно у раду суда	Укупно решено			Просечно решено по судији у суду	Нерешено на крају	Просечно предмета остало у раду по судији у суду	Смањење предмета у раду (укупно у раду према решеним предметима)	Процент мериторно решених предмета	Процент решених предмета на други начин	Савладавање прилива
						Мериторно	На други начин	Укупно решено							
Први основни суд у Београду	64	47353	13526	19,21	60.879	23400	7656	31.056	44,11	29823	465,98	51,01%	75,35%	24,65%	229,60
Други основни суд у Београду	18	6810	4578	23,12	11.388	4449	1784	6.233	31,48	5155	286,39	54,73%	71,38%	28,62%	136,15
Трећи основни суд у Београду	30	56.256	7.240	21,94	63.496	15.820	4.810	20.630	62,52	42.866	1.428,87	32,49%	76,68%	23,32%	284,94
Основни суд у Лазаревцу	6	2.053	773	11,71	2.826	1.280	346	1.626	24,64	1.200	200,00	57,54%	78,72%	21,28%	210,35
Основни суд у Младеновцу	5	2.047	884	16,07	2.931	876	344	1.220	22,18	1.711	342,20	41,62%	71,80%	28,20%	138,01
Основни суд у Обреновцу	4	1.763	521	11,84	2.284	655	177	832	18,91	1.452	363,00	36,43%	78,73%	21,27%	159,69
Основни суд у Великој Плани	11	3.297	2.276	18,81	5.573	2.620	736	3.356	27,74	2.217	201,55	60,22%	78,07%	21,93%	147,45
Основни суд у Смедереву	14	4.147	2.558	16,61	6.705	2.939	961	3.900	25,32	2.805	200,36	58,17%	75,36%	24,64%	152,46
Основни суд у Ваљево	15	1.324	2.364	14,33	3.688	2.039	684	2.723	16,50	965	64,33	73,83%	74,88%	25,12%	115,19
Основни суд у Мионици	1	207	252	22,91	459	179	55	234	21,27	225	225,00	50,98%	76,50%	23,50%	92,86
Основни суд у Убу	3	335	866	26,24	1.201	805	135	940	28,48	261	87,00	78,27%	85,64%	14,36%	108,55
Основни суд у Вршцу	7	589	822	10,68	1.411	807	186	993	12,90	418	59,71	70,38%	81,27%	18,73%	120,80
Основни суд у Панчеву	13	2.045	2.659	18,59	4.704	2.690	500	3.190	22,31	1.514	116,46	67,81%	84,33%	15,67%	119,97
Укупно	191	128.226	39.319	18,71	167.545	58.559	18.374	76.933	36,62	90.612	474,41	45,92%	76,12%	23,88%	195,66

ИЗВЕШТАЈ О РАДУ ПАРНИЧНОГ ОДЕЉЕЊА У ПОРОДИЧНИМ ПРЕДМЕТИМА (П2) ОСНОВНИХ СУДОВА ЗА ПЕРИОД ОД 01.01.2023. ДО 31.12.2023.

Суд	Број судија у суду	Нерешено на почетку	Укупно пријено предмета	Просечан прилив предмета по судији у суду	Укупно у раду суда	Укупно решено			Просечно решено по судији у суду	Нерешено на крају	Просечно предмета остало у раду по судији у суду	Смањење предмета у раду (укупно у раду према решеним предметима)	Процент мериторно решених предмета	Процент решених предмета на други начин	Савладавање прилива
						Мериторно	На други начин	Укупно решено							
Први основни суд у Београду	3	1255	2193	66,45	3.448	1326	652	1.978	59,94	1470	490,00	57,37%	67,04%	32,96%	90,20
Други основни суд у Београду	4	1318	1984	45,09	3.302	1463	518	1.981	45,02	1321	330,25	59,99%	73,85%	26,15%	99,85
Трећи основни суд у Београду	4	907	1.557	35,39	2.464	1.064	457	1.521	34,57	943	235,75	61,73%	69,95%	30,05%	97,69
Основни суд у Лазаревцу	4	110	360	8,18	470	265	99	364	8,27	106	26,50	77,45%	72,80%	27,20%	101,11
Основни суд у Младеновцу	4	300	469	10,66	769	327	149	476	10,82	293	73,25	61,90%	68,70%	31,30%	101,49
Основни суд у Обреновцу	4	205	397	9,02	602	251	82	333	7,57	269	67,25	55,32%	75,38%	24,62%	83,88
Основни суд у Великој Плани	3	175	381	11,55	556	301	99	400	12,12	156	52,00	71,94%	75,25%	24,75%	104,99
Основни суд у Смедереву	9	376	879	8,88	1.255	614	276	890	8,99	365	40,56	70,92%	68,99%	31,01%	101,25
Основни суд у Ваљеву	12	105	442	3,35	547	355	82	437	3,31	110	9,17	79,89%	81,24%	18,76%	98,87
Основни суд у Мионици	2	24	78	3,55	102	62	15	77	3,50	25	12,50	75,49%	80,52%	19,48%	98,72
Основни суд у Убу	3	38	245	7,42	283	205	40	245	7,42	38	12,67	86,57%	83,67%	16,33%	100,00
Основни суд у Вршцу	3	98	396	12,00	494	362	60	422	12,79	72	24,00	85,43%	85,78%	14,22%	106,57
Основни суд у Панчеву	3	288	806	24,42	1.094	677	139	816	24,73	278	92,67	74,59%	82,97%	17,03%	101,24
Укупно	58	5.199	10.187	15,97	15.386	7.272	2.668	9.940	15,58	5.446	93,90	64,60%	73,16%	26,84%	97,58

ИЗВЕШТАЈ О РАДУ КРИВИЧНОГ ОДЕЉЕЊА (К) ОСНОВНИХ СУДОВА ЗА ПЕРИОД ОД 01.01.2023. ДО 31.12.2023.

Суд	Број судија у суду	Нерешено на почетку	Укупно пријено предмета	Просечан прилив предмета по судији у суду	Укупно у раду суда	Укупно решено			Просечно решено по судији у суду	Нерешено на крају	Просечно предмета остало у раду по судији у суду	Смањење предмета у раду (укупно у раду према решеним предметима)	Процент мериторно решених предмета	Процент решених предмета на други начин	Савладавање прилива
						Мериторно	На други начин	Укупно решено							
Први основни суд у Београду	20	1400	2399	10,90	3.799	1908	578	2.486	11,30	1313	65,65	65,44%	76,75%	23,25%	103,63
Други основни суд у Београду	10	1047	1691	15,37	2.738	1357	261	1.618	14,71	1120	112,00	59,09%	83,87%	16,13%	95,68
Трећи основни суд у Београду	10	1.492	1.866	16,96	3.358	1.408	292	1.700	15,45	1.658	165,80	50,63%	82,82%	17,18%	91,10
Основни суд у Лазаревцу	4	381	533	12,11	914	451	130	581	13,20	333	83,25	63,57%	77,62%	22,38%	109,01
Основни суд у Младеновцу	4	366	452	10,27	818	390	80	470	10,68	348	87,00	57,46%	82,98%	17,02%	103,98
Основни суд у Обреновцу	3	186	456	13,82	642	317	84	401	12,15	241	80,33	62,46%	79,05%	20,95%	87,94
Основни суд у Великој Плани	3	827	595	18,03	1.422	503	168	671	20,33	751	250,33	47,19%	74,96%	25,04%	112,77
Основни суд у Смедереву	4	542	694	15,77	1.236	565	64	629	14,30	607	151,75	50,89%	89,83%	10,17%	90,63
Основни суд у Ваљеву	6	155	481	7,29	636	429	73	502	7,61	134	22,33	78,93%	85,46%	14,54%	104,37
Основни суд у Мионици	2	54	144	6,55	198	87	35	122	5,55	76	38,00	61,62%	71,31%	28,69%	84,72
Основни суд у Убу	2	69	152	6,91	221	113	23	136	6,18	85	42,50	61,54%	83,09%	16,91%	89,47
Основни суд у Вршцу	4	173	387	8,80	560	385	29	414	9,41	146	36,50	73,93%	93,00%	7,00%	106,98
Основни суд у Панчеву	6	795	1.102	16,70	1.897	963	131	1.094	16,58	803	133,83	57,67%	88,03%	11,97%	99,27
Укупно	78	7.487	10.952	12,76	18.439	8.876	1.948	10.824	12,62	7.615	97,63	58,70%	82,00%	18,00%	98,83

ИЗВЕШТАЈ О РАДУ У ПРЕДМЕТИМА ИЗВРШЕЊА (И и ИВ) ОСНОВНИХ СУДОВА ЗА ПЕРИОД 01.01.2023. ДО 31.12.2023.

Суд	Број судија у суду	Нерешено на почетку	Укупно пријено предмета	Просечан прилив предмета по судији у суду	Укупно у раду суда	Укупно решено			Просечно решено по судији у суду	Нерешено на крају	Просечно предмета остало у раду по судији у суду	Смањење предмета у раду (укупно у раду према решеним предметима)	Процент мериторно решених предмета	Процент решених предмета на други начин	Савладавање прилива
						Мериторно	На други начин	Укупно решено							
Први основни суд у Београду	6	644	591	8,95	1.235	363	183	546	8,27	689	114,83	44,21%	66,48%	33,52%	92,39
Други основни суд у Београду	4	407	600	13,64	1.007	383	192	575	13,07	432	108,00	57,10%	66,61%	33,39%	95,83
Трећи основни суд у Београду	15	814	417	2,53	1.231	388	307	695	4,21	536	35,73	56,46%	55,83%	44,17%	166,67
Основни суд у Лазаревцу	2	344	642	29,18	986	137	317	454	20,64	532	266,00	46,04%	30,18%	69,82%	70,72
Основни суд у Младеновцу	2	293	299	13,59	592	327	32	359	16,32	233	116,50	60,64%	91,09%	8,91%	120,07
Основни суд у Обреновцу	1	222	148	13,45	370	272	16	288	26,18	82	82,00	77,84%	94,44%	5,56%	194,59
Основни суд у Великој Плани	1	483	599	54,45	1.082	514	22	536	48,73	546	546,00	49,54%	95,90%	4,10%	89,48
Основни суд у Смедереву	4	816	834	18,95	1.650	736	459	1.195	27,16	455	113,75	72,42%	61,59%	38,41%	143,29
Основни суд у Ваљеву	1	186	537	48,82	723	410	18	428	38,91	295	295,00	59,20%	95,79%	4,21%	79,70
Основни суд у Мионици	1	130	185	16,82	315	128	4	132	12,00	183	183,00	41,90%	96,97%	3,03%	71,35
Основни суд у Убу	1	418	374	34,00	792	332	10	342	31,09	450	450,00	43,18%	97,08%	2,92%	91,44
Основни суд у Вршцу	1	35	149	13,55	184	82	34	116	10,55	68	68,00	63,04%	70,69%	29,31%	77,85
Основни суд у Панчеву	2	36	114	5,18	150	76	10	86	3,91	64	32,00	57,33%	88,37%	11,63%	75,44
Укупно	41	4.828	5.489	12,17	10.317	4.148	1.604	5.752	12,75	4.565	111,34	55,75%	72,11%	27,89%	104,79

ИЗВЕШТАЈ О РАДУ У ПРЕДМЕТИМА РАЗУМНОГ РОКА ОСНОВНИХ СУДОВА ЗА ПЕРИОД 01.01.2023. ДО 31.12.2023.

Суд	Број судија у суду	Нерешено на почетку	Укупно пријено предмета	Просечан прилив предмета по судији у суду	Укупно у раду суда	Укупно решено			Просечно решено по судији у суду	Нерешено на крају	Просечно предмета остало у раду по судији у суду	Смањење предмета у раду (укупно у раду према решеним предметима)	Процент мериторно решених предмета	Процент решених предмета на други начин	Савладавање прилива
						Мериторно	На други начин	Укупно решено							
Први основни суд у Београду	72	1636	1511	1,91	3.147	1500	1363	2.863	3,61	284	3,94	90,98%	52,39%	47,61%	189,48
Други основни суд у Београду	21	531	771	3,34	1.302	610	503	1.113	4,82	189	9,00	85,48%	54,81%	45,19%	144,36
Трећи основни суд у Београду	57	1.656	1.410	2,25	3.066	864	1.120	1.984	3,16	1.082	18,98	64,71%	43,55%	56,45%	140,71
Основни суд у Лазаревцу	6	81	39	0,59	120	60	58	118	1,79	2	0,33	98,33%	50,85%	49,15%	302,56
Основни суд у Младеновцу	7	148	55	0,71	203	70	129	199	2,58	4	0,57	98,03%	35,18%	64,82%	361,82
Основни суд у Обреновцу	5	157	122	2,22	279	147	102	249	4,53	30	6,00	89,25%	59,04%	40,96%	204,10
Основни суд у Великој Плани	4	193	118	2,68	311	215	85	300	6,82	11	2,75	96,46%	71,67%	28,33%	254,24
Основни суд у Смедереву	14	150	306	1,99	456	263	148	411	2,67	45	3,21	90,13%	63,99%	36,01%	134,31
Основни суд у Ваљеву	18	16	40	0,20	56	34	19	53	0,27	3	0,17	94,64%	64,15%	35,85%	132,50
Основни суд у Мионици	0	3	10		13	10	2	12		1		92,31%	83,33%	16,67%	120,00
Основни суд у Убу	1	6	13	1,18	19	15	2	17	1,55	2	2,00	89,47%	88,24%	11,76%	130,77
Основни суд у Вршцу	4	2	31	0,70	33	26	6	32	0,73	1	0,25	96,97%	81,25%	18,75%	103,23
Основни суд у Панчеву	14	410	427	2,77	837	567	262	829	5,38	8	0,57	99,04%	68,40%	31,60%	194,15
Укупно	223	4.989	4.853	1,98	9.842	4.381	3.799	8.180	3,33	1.662	7,45	83,11%	53,56%	46,44%	168,56

**КВАЛИТЕТ РАДА ОСНОВНИХ СУДОВА СА ПОДРУЧЈА АПЕЛАЦИОНОГ СУДА У БЕОГРАДУ
ЗА ПЕРИОД ОД 01.01.2023. ДО 31.12.2023. године**

ОСНОВНИ СУДОВИ	КВАЛИТЕТ РАДА									УКУПАН КВАЛИТЕТ РАДА %
	РАЗМАТРАНИ ЖАЛБИ	ПОТВРЂЕНО		ПРЕИНАЧЕНО		УКИНУТО		ДЕЛИМИЧНО ПРЕИНАЧЕНО ИЛИ УКИНУТО		
		БРОЈ	%	БРОЈ	%	БРОЈ	%	БРОЈ	%	
Први основни суд у Београду	19.086	15.394	80,66	1.575	8,25	1.853	9,71	264	1,38	97,74
Други основни суд у Београду	3.506	2.820	80,43	164	4,68	470	13,41	52	1,48	98,87
Трећи основни суд у Београду	4.514	3.123	69,18	674	14,93	499	11,05	218	4,83	98,15
Основни суд у Лазаревцу	1.043	704	67,50	174	16,68	143	13,71	22	2,11	96,60
Основни суд у Младеновцу	783	582	74,33	64	8,17	117	14,94	20	2,55	98,68
Основни суд у Обреновцу	558	366	65,59	35	6,27	97	17,38	60	10,75	98,79
Основни суд у Великој Плани	1.175	883	75,15	51	4,34	173	14,72	68	5,79	98,52
Основни суд у Смедереву	1.242	906	72,95	72	5,80	217	17,47	47	3,78	98,73
Основни суд у Ваљеву	2.502	1.864	74,50	129	5,16	305	12,19	204	8,15	97,01
Основни суд у Мioniци	221	121	54,75	34	15,38	51	23,08	15	6,79	97,43
Основни суд у Убу	573	121	21,12	34	5,93	51	8,90	15	2,62	97,43
Основни суд у Вршцу	1.101	726	65,94	119	10,81	228	20,71	28	2,54	97,01
Основни суд у Панчеву	2.646	2.029	76,68	204	7,71	336	12,70	77	2,91	98,01
Укупно	38950	29639	76,09	3329	8,55	4540	11,66	1090	2,80	98,04

Однос између броја укупно решених предмета и броја ожалбених предмета у односу на број укинутих одлука, указује на број предмета који су, у поступку по правном леку, враћени нижестепеном суду на поновни поступак.

ИЗВЕШТАЈ О СТАРИМ ПРЕДМЕТИМА ПРЕМА ДАТУМУ ИНИЦИЈАЛНОГ АКТА ОСНОВНИХ СУДОВА ПО МАТЕРИЈАМА
које су статистички обрађене ЗА ПЕРИОД ОД 01.01.2023. ДО 31.12.2023.

Редни број	Материја	Број судија у материји	Нерешено старих на почетку извештајног периода за наведене материје			Укупно решено старих предмета према датуму иницијалног акта за наведене материје			Нерешено старих на крају извештајног периода за наведене материје		
			Укупно нерешених предмета	Стари предмети према датуму иницијалног акта	Процент старих предмета према датуму иницијалног акта у односу на број нерешених предмета у суду на почетку извештајног периода	Укупно решено	Број решених старих предмета према датуму иницијалног акта	Процент решених старих предмета према датуму иницијалног акта у односу на број решених предмета на крају периода	Укупно нерешених предмета	Стари предмети према датуму иницијалног акта	Процент старих предмета према датуму иницијалног акта у односу на број нерешених предмета у раду суда на крају извештајног периода
1	П	191	128226	21416	16,70%	76933	16203	21,06%	90.612	26866	29,65%
2	П1	76	12231	3025	24,73%	8936	2128	23,81%	10542	2825	26,80%
3	П2	58	5199	211	4,06%	9940	242	2,43%	5446	206	3,78%
4	К	78	7487	1027	13,72%	10824	995	9,19%	7615	986	12,95%
УКУПНО ОД 1-4		309	153143	25679	16,77%	106633	19568	18,35%	114215	30883	27,04%
5	Ив	27	676	659	97,49%	480	405	84,38%	360	351	97,50%
6	И	29	4152	399	9,61%	5272	258	4,89%	4205	278	6,61%
УКУПНО ОД 5-6		41	4828	1058	21,91%	5752	663	11,53%	4565	629	13,78%
УКУПНО ОД 1-84		368	189678	30352	16,00%	405054	22982	5,67%	147.216	34568	23,48%

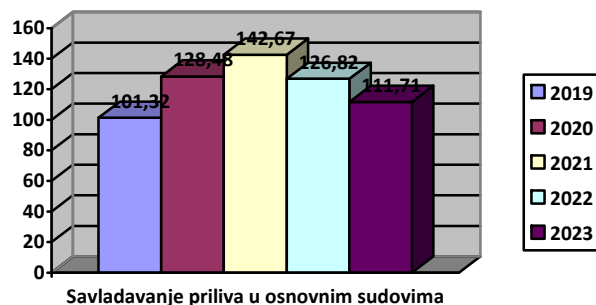
ИЗВЕШТАЈ О НЕРЕШЕНИМ СТАРИМ ПРЕДМЕТИМА НА ДАН 31.12.2023. ГОДИНЕ - ПРЕМА ДАТУМУ ИНИЦИЈАЛНОГ АКТА

Редни број	Материја	НАЗИВ СУДА	Број судија	УКУПНО У РАДУ (укупно нерешено на почетку + укупно примљено) 01.01.-31.12.2023	УКУПНО НЕРЕШЕНИХ СТАРИХ ПРЕДМЕТА на дан 31.12.2023.	ДУЖИНА ТРАЈАЊА НЕРЕШЕНИХ СТАРИХ ПРЕДМЕТА			% СТАРИХ ПРЕДМЕТА У ОДНОСУ НА УКУПНО У РАДУ	ПРОСЕЧНО СТАРИХ ПРЕДМЕТА ОСТАЛО У РАДУ ПО СУДИЈИ
						ОД 3 ДО 5	ОД 5 ДО 10	ПРЕКО 10		
1	П	Основни судови са територијалне надлежности Апелационог суда у Београду	191	167.545	26.866	18.119	6.763	1.984	16,04	140,66
2	П1		76	19.478	2.825	1.409	1.141	275	14,50	37,17
3	П2		58	15.386	206	177	28	1	1,34	3,55
4	К		78	18.439	986	626	287	73	5,35	12,64
УКУПНО ОД 1-4			309	220.848	30.883	20.331	8.219	2.333	13,98	99,94
5	Ив		30	840	351	0	12	339	41,79	11,70
6	И		29	9.477	278	86	168	24	2,93	9,59
УКУПНО ОД 5-6			41	10.317	629	86	180	363	6,10	15,34
УКУПНО за све материје			368	552.270	34.568	21.886	9.787	2.895	6,26	93,93

ЗАКЉУЧАК

Анализом рада основних судова са подручја београдске апелације, а имајући у виду приказане резултате на нивоу свих основних судова, сматрам да су у извештајном периоду, у датим околностима и условима рада основних судова, генерално остварени добри резултати, која процена је дата искључиво у односу на **смањење укупног броја предмета у раду основних судова, нарочито број предмета на крају 2023. године у односу на почетак исте године, а што се огледа у смањењу броја предмета у раду за око 22%.**

Овакава оцена је дата, јер је на нивоу свих основних судова савладан прилив новопримљених предмета за 111,71%. Такође сам имао у виду број решених предмета и смањење броја предмета у раду основних судова на крају 2023. године, на основу чега се може се закључити да су основни судови у 2023. години остварили добре резултате рада.



Такође је потребно нагласити да је у 2023. години број судија у основним судовима **368**, што је приближно у односу на 2022. годину када је било **367 судија**, што је више у односу на 2021. годину када је број судија био **338**, што је више у односу на 2020. годину када је било **362**, више у односу на број судија у 2019. години - **338**, и у односу на 2018. годину када је било **334** судије, такође више и у односу на 2017. годину када је број судија био **358**.

Наиме, основни судови започели су извештајни период са укупно 189.678 нерешених предмета. Током 2023. године, примљено је 362.592 предмета, где се уочава смањен прилив у односу на 2022.годину када је примљено укупно 368.367 предмета, уочава се смањење прилива предмета у односу на 2021.годину, када је примљено 515.940. Уочава се смањење и у односу на 2020.годину када је примљено 427.971 нових предмета, као и у односу на 2019. годину када је примљено 477.839 нових предмета. У 2023. години основни судови су имали у раду 552.270 предмета. За период од 01.01.2023.године до 31.12.2023.године сви основни судови решили су укупно 405.054 предмета (2022. година – решено 467.152; 2021. година – решено 736.112 предмета; 2020. година - решено 548.584 предмета; 2019. година - 484.124 предмета), тако да су извештајни период завршили за око 22% предмета мање у односу на број нерешених предмета на почетку извештајног периода, тачније остало је 147.216 нерешених предмета.

Анализом прилива предмета основних судова у току 2023. године, уочава се да је просечан месечни прилив по судији, на нивоу свих основних судова, 89,57 предмета, с тим што има значајних разлика у појединим судовима, тако да је најмањи просечан прилив по судији у Основном суду у Лазаревцу – 69,77 предмета, а највећи у Другом основном суду у Београду – 104,98. Међутим, поређењем просечног прилива по судији, уочава се велика разлика по материјама, што зависи и од броја судија који поступају у конкретној материји.

Графички приказ просечног прилива предмета основних судова



Такође, уочава се велика разлика у просечном броју решених предмета, који је приказан у следећем графичком приказу:



Посматрајући резултате основних судова који се односе на проценат савладавања прилива 111,71 на нивоу целог суда, односно свих основних судова, што је приказано и у графикону.



Анализирајући резултате рада основних судова по материјама, и даље се уочава велика несразмера у оптерећености судија у појединим судовима.

Број нерешених предмета по судији на крају 2023. године приказан је графичким приказом на следећи начин:



Посматрајући просечан прилив предмета по судији, укупан број предмета у раду, просечно решено по судији и број нерешених предмета на крају извештајног периода за 2023. годину, уочава се велика разлика у оптерећености судија, али може се рећи да су основни судови током 2023. године, уложили напор у решавању предмета, тако да је укупан проценат смањења предмета основних судова 73,34 %. У појединим судовима и даље постоји потреба за ефикаснијим распоредом послова судија по материјама и за предузимањем других мера од стране председника суда, у циљу смањења несразмере у оптерећености судија у истом суду, који поступају у различитим материјама. Ово је нарочито неопходно у материјама где постоји несразмерно велики број предмета у раду по судији, због чега и поред уложеног великог труда и напора, судије не могу да савладају прилив. Анализирајући квалитет рада основних судова, може се закључити да је укупан квалитет рада највећи у Другом основном суду у Београду – 98,87%, посматрајући проценат потврђених, приначених, укинутих, као и делимично преиначених или укинутих одлука.

Апелациони суд у Београду ће и даље, кроз редовне и ванредне обиласке, непосредно и преко виших судова, пратити рад основних судова из своје надлежности. У том смислу, председницима основних судова биће предлагане мере у циљу бржег решавања предмета, смањења броја предмета и равномерније оптерећености судија. Једна од мера би могла да буде распоређивање судије из материје која је мање оптерећена, у материју која је више оптерећена и у којој суд није довољно ефикасан. У наредном периоду, посебан акценат биће стављен на повећање квалитета одлука основних судова, нарочито кроз редовне састанке које ће организовати виши судови са својим основним судовима, као и међусобно виши судови, у циљу уједначавања судске праксе.

И даље ће посебна пажња бити посвећена решавању старих предмета, кроз анализу програма решавања старих предмета и праћење реализације програма. Такође, настојаћу да у сарадњи са надлежним институцијама, помогнем у решавању проблема који се тичу недовољног броја судија и запослених, недовољне техничке опремљености, као и просторних проблема у раду појединих основних судова са подручја београдске апелације, а у циљу њиховог што ефикаснијег рада.

**ПРЕДСЕДНИК СУДА
СУДИЈА
Душко Миленковић**

Приређивач:
Апелациони суд у Београду

Сарадници на изради Извештаја:

Весна Баратовић, секретар суда
Наташа Милосављевић Миљковић, статистичар - аналитичар